


# TUBACEX

## *Resultados Primer Trimestre año 2010*



**Publicación de resultados**

13 de mayo de 2010



# Cuenta de pérdidas y ganancias

Cifras en miles de euros

	1T09	1T10	Crecimiento	% s/ ventas
<b>VENTAS</b>	<b>150.995</b>	<b>72.520</b>	<b>-52,0%</b>	<b>100,0%</b>
Variación de existencias	-33.540	5.785	n.s.	8,0%
Otros ingresos	657	864	31,5%	1,2%
Coste de las ventas	-57.444	-44.475	-22,6%	-61,3%
Gastos de personal	-24.599	-21.348	-13,2%	-29,4%
Otros gastos de explotación	-24.770	-17.763	-28,3%	-24,5%
<b>EBITDA</b>	<b>11.299</b>	<b>-4.417</b>	<b>n.s.</b>	<b>-6,1%</b>
Amortizaciones	-4.825	-4.835	0,2%	-6,7%
<b>EBIT</b>	<b>6.474</b>	<b>-9.252</b>	<b>n.s.</b>	<b>-12,8%</b>
Resultado financiero	-2.522	-1.260	-50,0%	-1,7%
<b>BENEFICIO ANTES DE IMPUESTOS</b>	<b>3.952</b>	<b>-10.512</b>	<b>n.s.</b>	<b>-14,5%</b>
Impuesto sociedades	-728	1.199	n.s.	1,7%
<b>BENEFICIO NETO CONSOLIDADO</b>	<b>3.224</b>	<b>-9.313</b>	<b>n.s.</b>	<b>-12,8%</b>
Intereses minoritarios	0	0	n.s.	0,0%
<b>BENEFICIO ATRIBUIBLE SOCIEDAD DOMINANTE</b>	<b>3.224</b>	<b>-9.313</b>	<b>n.s.</b>	<b>-12,8%</b>

n.s.: no significativo

# Balance de situación



## ACTIVO

	31-dic-09	31-mar-10	Crecimiento
Activos materiales	153.871	154.785	0,6%
Activos intangibles	31.731	32.385	2,1%
Inmovilizado financiero	35.993	36.689	1,9%
<b>Activos no corrientes</b>	<b>221.595</b>	<b>223.859</b>	<b>1,0%</b>
Existencias	174.771	181.519	3,9%
Deudores	89.763	89.465	-0,3%
Otro activo circulante	1.065	773	-27,4%
Instrumentos financieros derivados	446	446	0,0%
Caja y equivalentes	38.384	39.701	3,4%
<b>Activos corrientes</b>	<b>304.429</b>	<b>311.904</b>	<b>2,5%</b>
<b>TOTAL ACTIVO</b>	<b>526.024</b>	<b>535.763</b>	<b>1,9%</b>

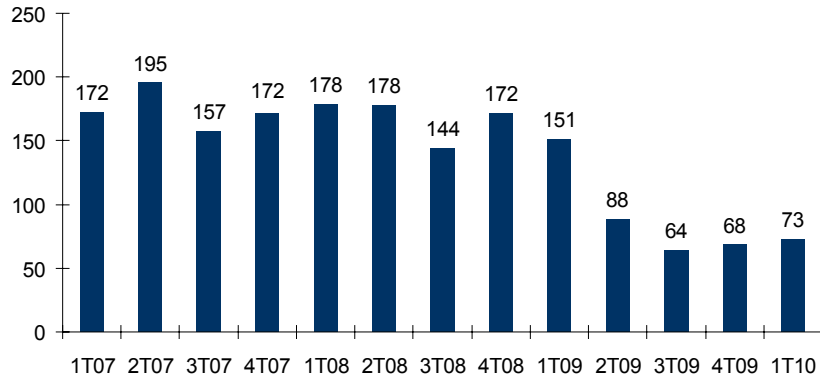
## PASIVO

	31-dic-09	31-mar-10	Crecimiento
Patrimonio neto sociedad dominante	240.896	233.278	-3,2%
Intereses minoritarios	251	251	n.a.
<b>Patrimonio neto</b>	<b>241.147</b>	<b>233.529</b>	<b>-3,2%</b>
Deuda bancaria a largo plazo	39.739	39.347	-1,0%
Instrumentos financieros derivados	355	0	-100,0%
Otros pasivos no corrientes	29.202	27.199	-6,9%
<b>Pasivos no corrientes</b>	<b>69.296</b>	<b>66.546</b>	<b>-4,0%</b>
Deuda bancaria a corto plazo	152.292	164.594	8,1%
Instrumentos financieros derivados	1.230	1.563	27,1%
Acreedores comerciales	48.631	41.527	-14,6%
Otros pasivos corrientes	13.428	28.004	108,5%
<b>Pasivos corrientes</b>	<b>215.581</b>	<b>235.688</b>	<b>9,3%</b>
<b>TOTAL PASIVO</b>	<b>526.024</b>	<b>535.763</b>	<b>1,9%</b>

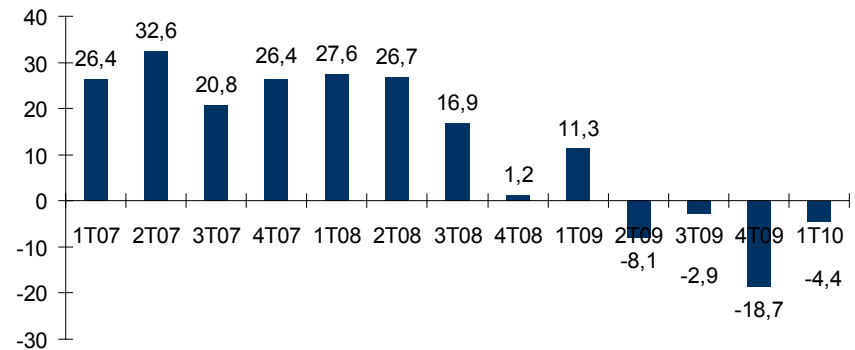
# Resultados trimestrales: evolución



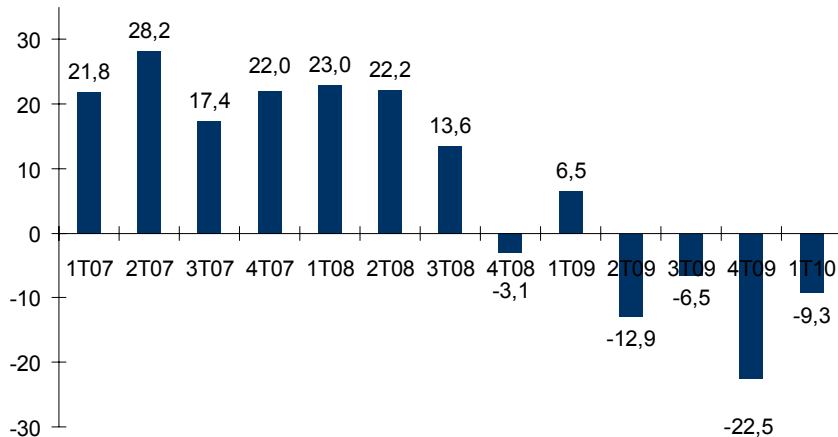
## Ventas



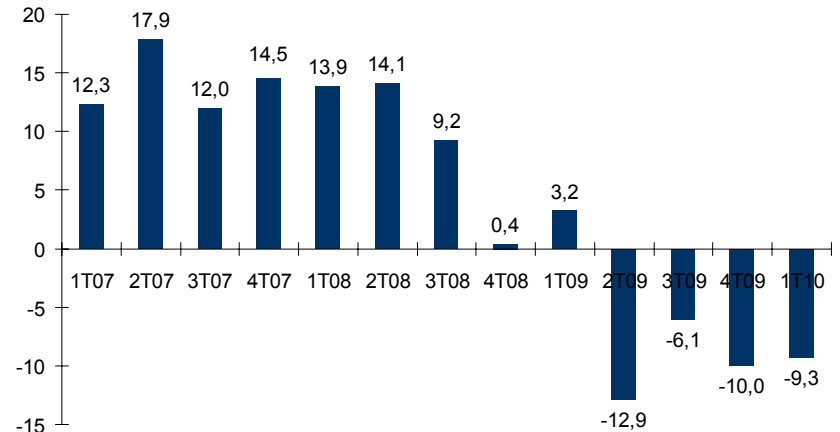
## EBITDA



## EBIT



## Beneficio neto

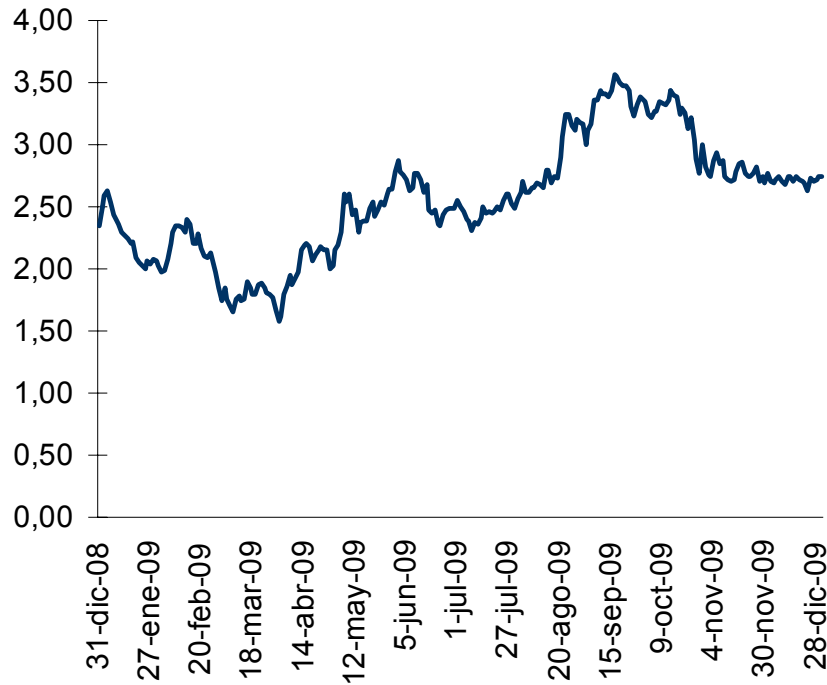


# Evolución de la acción



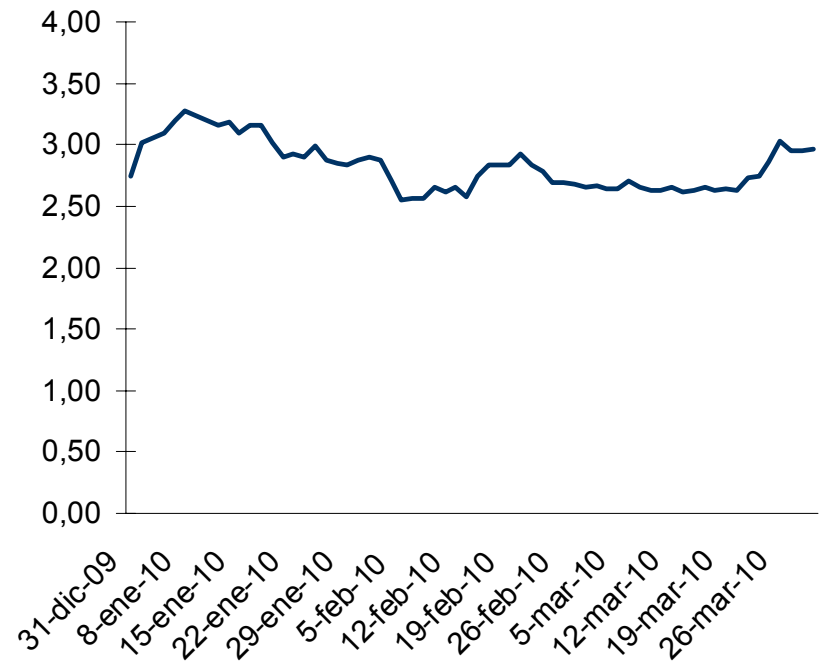
Año 2009

+17%



Primer Trimestre 2010

+8%





## **Boletín trimestral para el accionista**

### **Oficina del accionista**

- *Teléfono:* 94 671 93 00.
- *Dirección:* Tres Cruces, 8. 01400 Llodio (Álava)
- *E-mail:* oficina.accionista@tubacex.es

### **Relaciones con inversores**

- *Contacto:* MIGUEL GÓMEZ LACABEX.

### **Información en internet**

- *web:* [www.tubacex.es](http://www.tubacex.es).