

# TUBACEX

*Resultados primer  
trimestre año 2011*



Publicación de resultados

11 de mayo de 2011

# Cuenta de pérdidas y ganancias



Cifras en miles de euros

	1T10	1T11	Crecimiento	% s/ ventas
<b>VENTAS</b>	<b>72.520</b>	<b>119.561</b>	<b>64,9%</b>	<b>100,0%</b>
Variación de existencias	5.785	8.591	48,5%	7,2%
Otros ingresos	864	1.251	44,8%	1,0%
Coste de las ventas	-44.475	-72.638	63,3%	-60,8%
Gastos de personal	-21.348	-24.038	12,6%	-20,1%
Otros gastos de explotación	-17.763	-20.666	16,3%	-17,3%
<b>EBITDA</b>	<b>-4.417</b>	<b>12.061</b>	<b>n.s.</b>	<b>10,1%</b>
Amortizaciones	-4.835	-5.573	15,3%	-4,7%
<b>EBIT</b>	<b>-9.252</b>	<b>6.488</b>	<b>n.s.</b>	<b>5,4%</b>
Resultado financiero	-1.260	-2.213	75,6%	-1,9%
<b>BENEFICIO ANTES DE IMPUESTOS</b>	<b>-10.512</b>	<b>4.275</b>	<b>n.s.</b>	<b>3,6%</b>
Impuesto sociedades	1.199	-1.471	n.s.	-1,2%
<b>BENEFICIO NETO CONSOLIDADO</b>	<b>-9.313</b>	<b>2.804</b>	<b>n.s.</b>	<b>2,3%</b>
Intereses minoritarios	0	-1	n.s.	0,0%
<b>BENEFICIO ATRIBUIBLE SOCIEDAD DOMINANTE</b>	<b>-9.313</b>	<b>2.803</b>	<b>n.s.</b>	<b>2,3%</b>

n.s.: no significativo

# Balance de situación



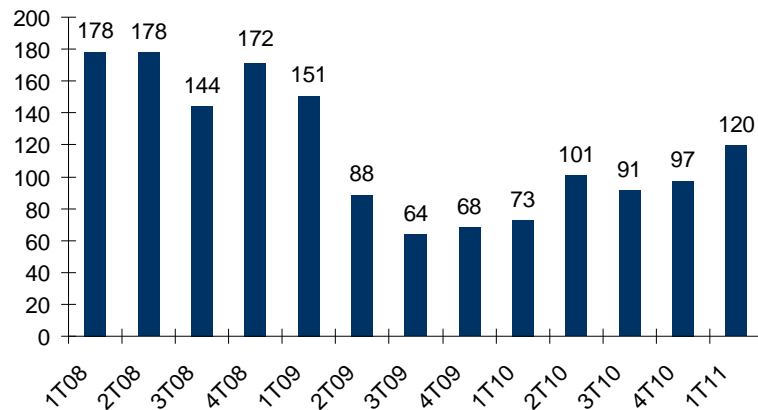
<b>ACTIVO</b>	<b>31-dic-10</b>	<b>31-mar-11</b>	<b>Crec.</b>
Activos materiales	159.736	158.315	-0,9%
Activos intangibles	35.371	35.252	-0,3%
Inmovilizado financiero	44.872	45.168	0,7%
<b>Activos no corrientes</b>	<b>239.979</b>	<b>238.735</b>	<b>-0,5%</b>
Existencias	192.335	204.245	6,2%
Deudores	121.326	141.805	16,9%
Otro activo circulante	791	586	-25,9%
Instrumentos financieros derivados	546	513	-6,0%
Caja y equivalentes	31.912	24.448	-23,4%
<b>Activos corrientes</b>	<b>346.910</b>	<b>371.597</b>	<b>7,1%</b>
<b>TOTAL ACTIVO</b>	<b>586.889</b>	<b>610.332</b>	<b>4,0%</b>

<b>PASIVO</b>	<b>31-dic-10</b>	<b>31-mar-11</b>	<b>Crec.</b>
Patrimonio neto sociedad dominante	236.705	237.569	0,4%
Intereses minoritarios	1.010	850	-15,8%
<b>Patrimonio neto</b>	<b>237.715</b>	<b>238.419</b>	<b>0,3%</b>
Deuda bancaria a largo plazo	43.649	44.524	2,0%
Instrumentos financieros derivados	40	0	n.s.
Provisiones y otros	28.197	27.680	-1,8%
<b>Pasivos no corrientes</b>	<b>71.886</b>	<b>72.204</b>	<b>0,4%</b>
Deuda bancaria a corto plazo	212.219	205.887	-3,0%
Instrumentos financieros derivados	913	953	4,4%
Acreedores comerciales	54.777	81.793	49,3%
Otros pasivos corrientes	9.379	11.076	18,1%
<b>Pasivos corrientes</b>	<b>277.288</b>	<b>299.709</b>	<b>8,1%</b>
<b>TOTAL PASIVO</b>	<b>586.889</b>	<b>610.332</b>	<b>4,0%</b>

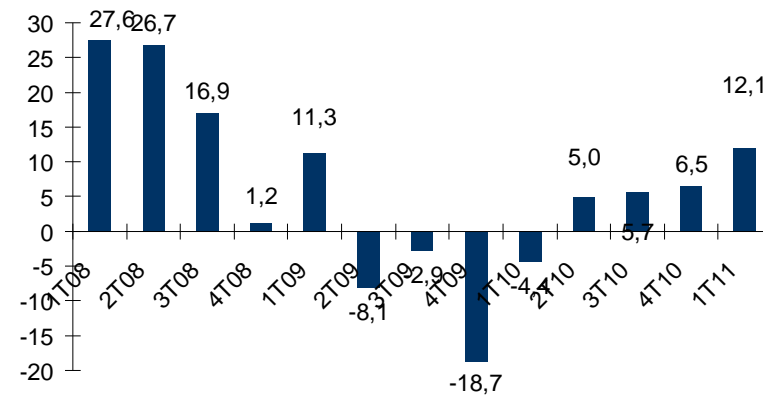
# Resultados trimestrales: evolución



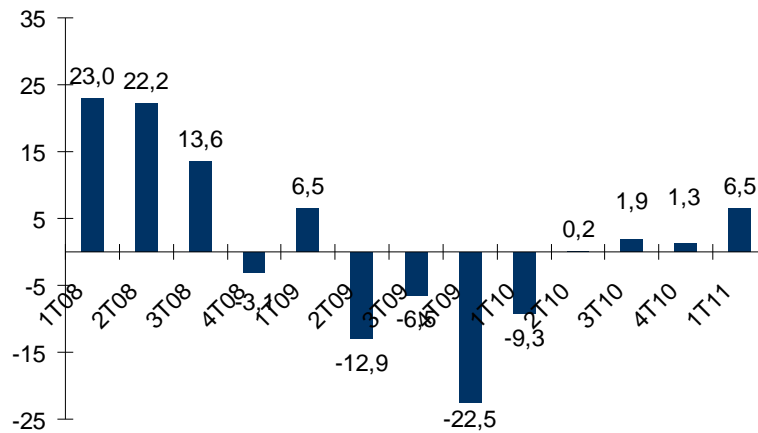
## Ventas



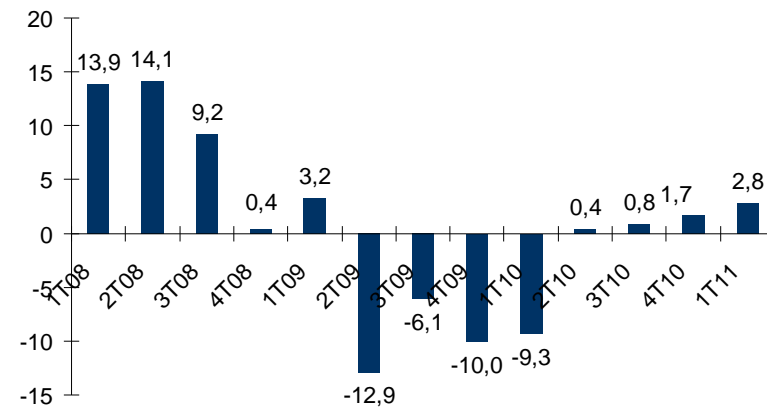
## EBITDA



## EBIT

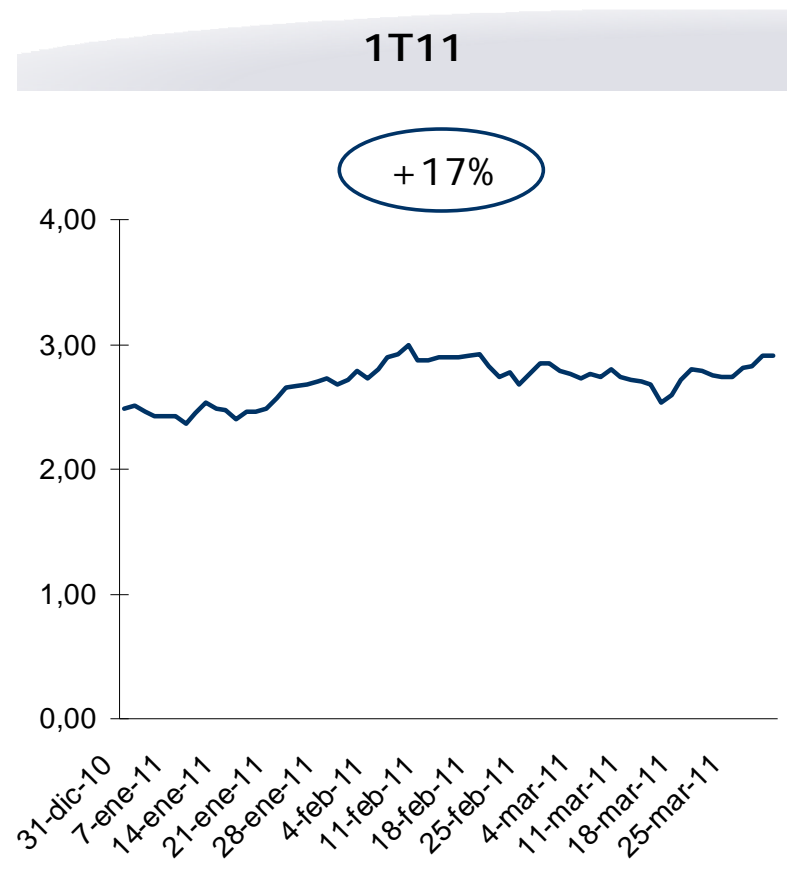


## Beneficio neto



Nota: cifras en millones de euros.

# Evolución de la acción



Nota: en euros por acción.

# Información a los accionistas



## Boletín trimestral para el accionista

### Oficina del accionista

- *Teléfono:* 94 671 93 00.
- *Dirección:* Tres Cruces, 8. 01400 Llodio (Álava)
- *E-mail:* oficina.accionista@tubacex.es

### Relaciones con inversores

- *Contacto:* MIGUEL GÓMEZ LACABEX.

### Información en internet

- *web:* [www.tubacex.es](http://www.tubacex.es).