

TUBACEX

*Resultados primer
trimestre año 2013*



Publicación de resultados

8 de mayo de 2013

Cuenta de pérdidas y ganancias



Cifras en miles de euros

	1T12	1T13	Crecimiento	% s/ ventas
VENTAS	135.169	145.511	7,7%	100,00%
Variación de existencias	16.642	-3.621	-121,8%	-2,49%
Otros ingresos	1.475	1.231	-16,5%	0,85%
Coste de aprovisionamientos	-92.784	-72.750	-21,6%	-50,00%
Gastos de personal	-26.372	-30.002	13,8%	-20,62%
Otros gastos de explotación	-23.756	-26.003	9,5%	-17,87%
EBITDA	10.374	14.366	38,5%	9,87%
Amortizaciones	-5.417	-5.350	-1,2%	-3,68%
EBIT	4.957	9.016	81,9%	6,20%
Resultado financiero	-2.829	-3.767	33,2%	-2,59%
BENEFICIO ANTES DE IMPUESTOS	2.128	5.249	146,7%	3,61%
Impuesto sociedades	-695	-1.552	123,3%	-1,07%
BENEFICIO NETO CONSOLIDADO	1.433	3.697	158,0%	2,54%
Intereses minoritarios	-430	-171	-60,2%	-0,12%
BENEFICIO ATRIBUIBLE SOCIEDAD DOMINANTE	1.003	3.526	251,5%	2,42%

Balance de situación

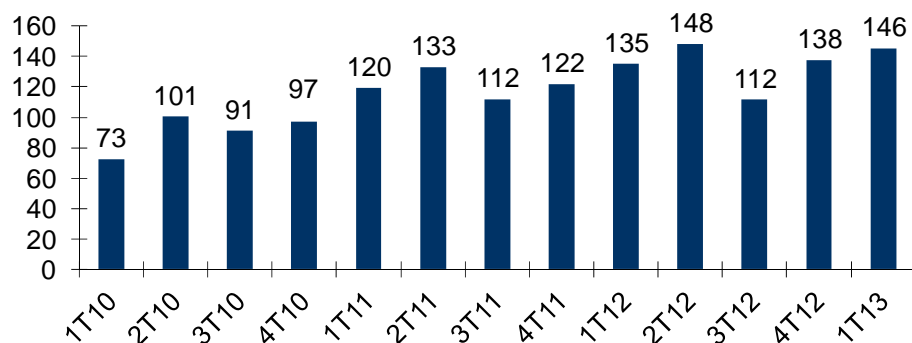


ACTIVO	31-dic-12	31-mar-13	Crec.	PASIVO	31-dic-12	31-mar-13	Crec.
Activos materiales	173.760	178.904	3,0%	Patrimonio neto sociedad dominante	251.475	257.131	2,2%
Activos intangibles	34.033	33.654	-1,1%	Intereses minoritarios	478	674	41,0%
Inmovilizado financiero	55.222	55.587	0,7%	Patrimonio neto	251.953	257.805	2,3%
Activos no corrientes	263.015	268.145	2,0%	Deuda bancaria a largo plazo	137.233	128.303	-6,5%
Existencias	231.623	236.011	1,9%	Instrumentos financieros derivados	531	531	n.s.
Deudores	149.844	160.615	7,2%	Provisiones y otros	38.374	39.167	2,1%
Otro activo circulante	1.796	1.252	-30,3%	Pasivos no corrientes	176.138	168.001	-4,6%
Instrumentos financieros derivados	77	0	-100,0%	Deuda bancaria a corto plazo	153.990	148.621	-3,5%
Caja y equivalentes	28.925	24.417	-15,6%	Instrumentos financieros derivados	1.257	1.088	-13,4%
Activos corrientes	412.265	422.295	2,4%	Acreedores comerciales	53.949	74.470	38,0%
				Otros pasivos corrientes	37.993	40.455	6,5%
				Pasivos corrientes	247.189	264.634	7,1%
TOTAL ACTIVO	675.280	690.440	2,2%	TOTAL PASIVO	675.280	690.440	2,2%

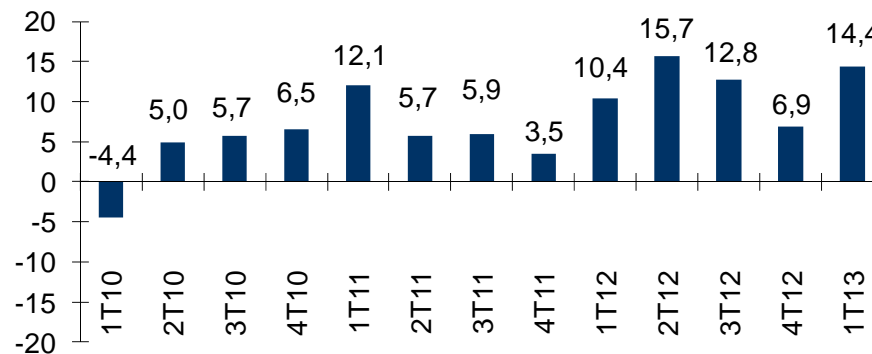
Resultados trimestrales: evolución



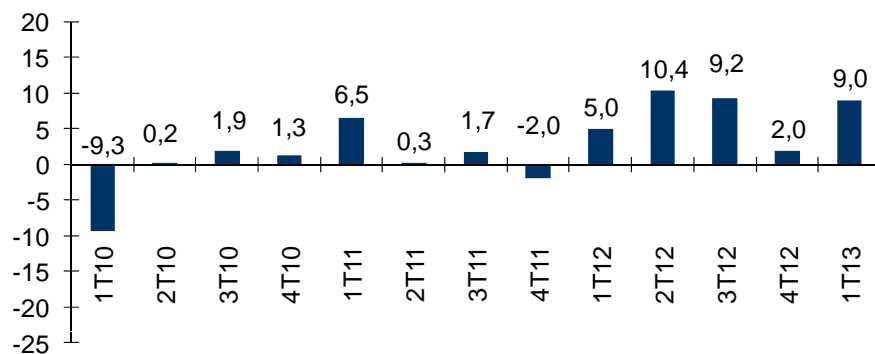
Ventas



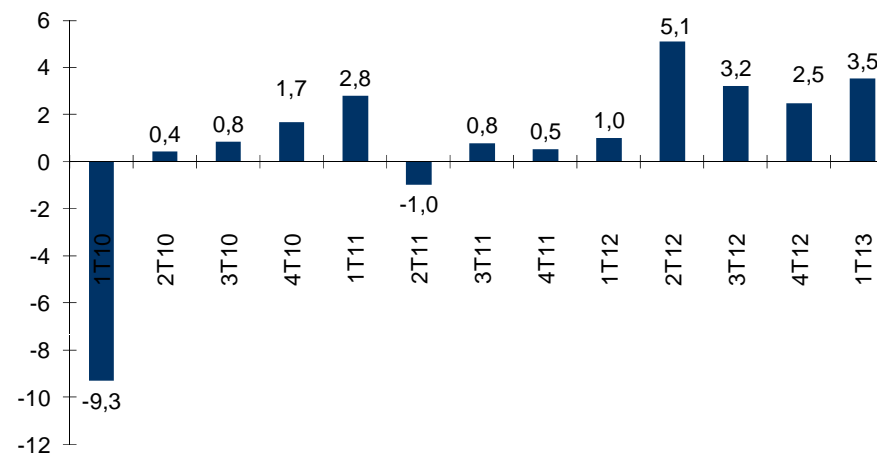
EBITDA



EBIT



Beneficio neto



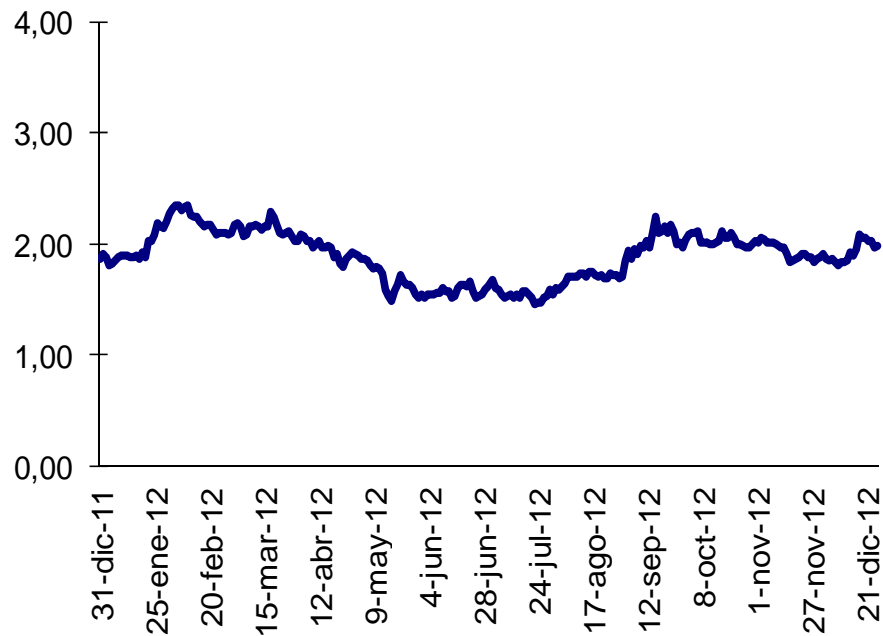
Nota: cifras en millones de euros.

Evolución de la acción



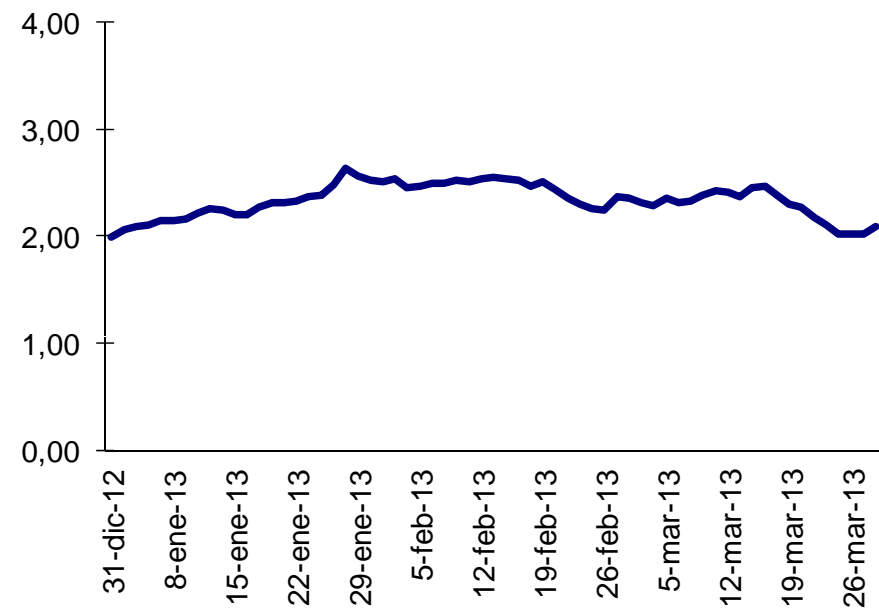
2012

+6%



1T 2013

+5%



Nota: en euros por acción.

Información a los accionistas



Boletín trimestral para el accionista

Oficina del accionista

- *Teléfono:* 94 671 93 00.
- *Dirección:* Tres Cruces, 8. 01400 Llodio (Álava)
- *E-mail:* oficina.accionista@tubacex.es

Relaciones con inversores

- *Contacto:* RAQUEL RUIZ

Información en internet

- *web:* www.tubacex.es.