

TUBACEX

Resultados Segundo Trimestre año 2009



Publicación de resultados

4 de agosto de 2009

Cuenta de pérdidas y ganancias



	1508	1509	% s/VENTAS	Variación
	Miles Euros	Miles Euros	%	
VENTAS	355.857	239.310	100,0%	-32,8%
Variación de Existencias	11.171	- 55.024	-23,0%	-592,6%
Otros Ingresos de Explotación	603	1.467	0,6%	143,3%
Aprovisionamientos	213.715	92.891	38,8%	-56,5%
Gastos de Personal	54.716	46.869	19,6%	-14,3%
Gastos de Explotación	44.967	42.752	17,9%	-4,9%
EBITDA	54.233	3.241	1,4%	-94,0%
Amortizaciones	9.042	9.638	4,0%	6,6%
EBIT	45.191	- 6.397	-2,7%	n.a.
Resultado Financiero	- 5.831	- 4.643	-1,9%	-20,4%
Resultado Extraordinario	-	-	0,0%	
B° ANTES DE IMPUESTOS	39.360	- 11.040	-4,6%	n.a.
Impuestos	11.395	- 1.356	-0,6%	-111,9%
B° NETO	27.965	- 9.684	-4,0%	n.a.
CASH-FLOW	37.007	- 46	0,0%	n.a.

Balance de situación

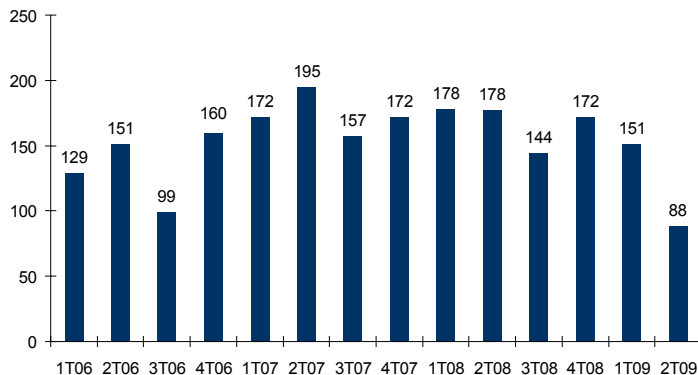


ACTIVO	2008	jun-09	Variación	PASIVO	2008	jun-09	Variación
	MILES DE EUROS		%		MILES DE EUROS		%
ACTIVO NO CORRIENTE				FONDOS PROPIOS	279.964	257.390	-8%
Inmovilizado intangible.....	26.352	28.266	7%				
Inmovilizado material.....	133.089	144.812	9%				
Inversiones método participación.....	1.913	2.169	13%				
Activos financieros no corrientes.....	1.469	1.221	-17%				
Activos por impuestos diferidos.....	17.799	22.264	25%				
TOTAL ACTIVO NO CORRIENTE ..	180.622	198.732	10%	PASIVO NO CORRIENTE			
ACTIVO CIRCULANTE				Provisiones	27.839	27.260	
Existencias	266.044	180.340	-32%	Deudas con Entidades de Crédito	41.121	40.905	
Deudores	189.155	149.146	-21%	Pasivos por impuestos diferidos.....	1.247	1.482	
Otros activos corrientes.....	3.329	2.234	-33%	Otros pasivos no corrientes	4.770	5.459	
Efectivo y equivalentes	35.814	30.268	-15%	TOTAL PASIVO NO CORRIENTE.....	74.977	75.106	0%
TOTAL ACTIVO CIRCULANTE	494.342	361.988	-27%	PASIVO CORRIENTE			
TOTAL ACTIVO	674.964	560.720	-17%	Deudas con Entidades de Crédito	210.011	146.119	-30%
				Proveedores	72.155	42.438	-41%
				Otras cuentas a pagar	19.430	30.095	55%
				Provisiones y otro pasivo corriente.....	18.427	9.572	-48%
				TOTAL PASIVO CORRIENTE	320.023	228.224	-29%
				TOTAL PASIVO	674.964	560.720	-17%

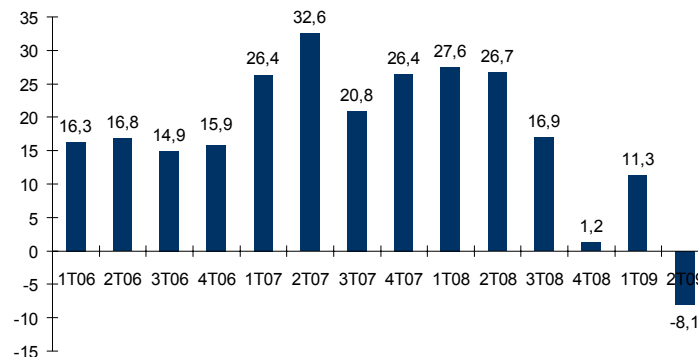
Resultados trimestrales: evolución



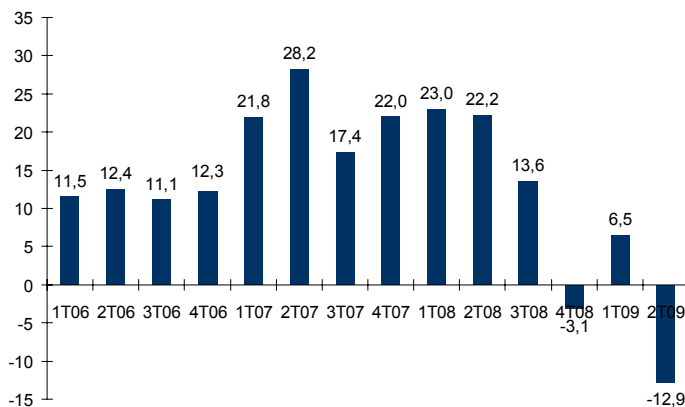
Ventas



EBITDA

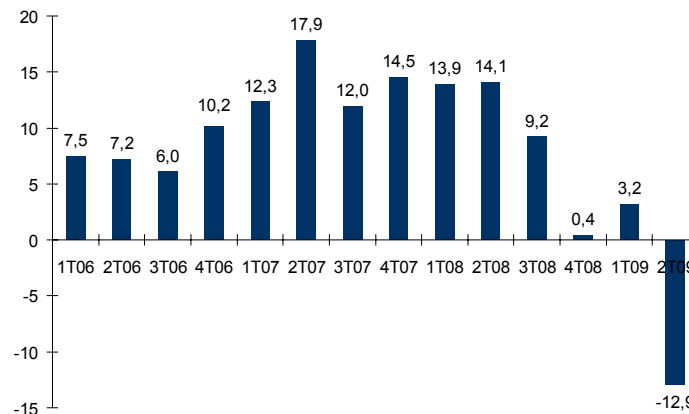


EBIT



Nota: cifras en millones de euros.

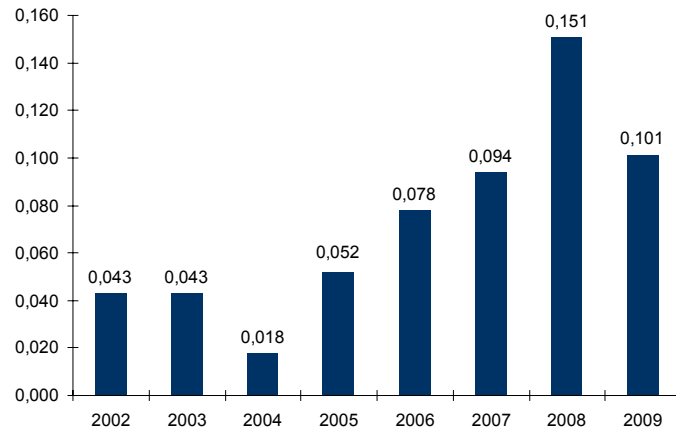
Beneficio neto



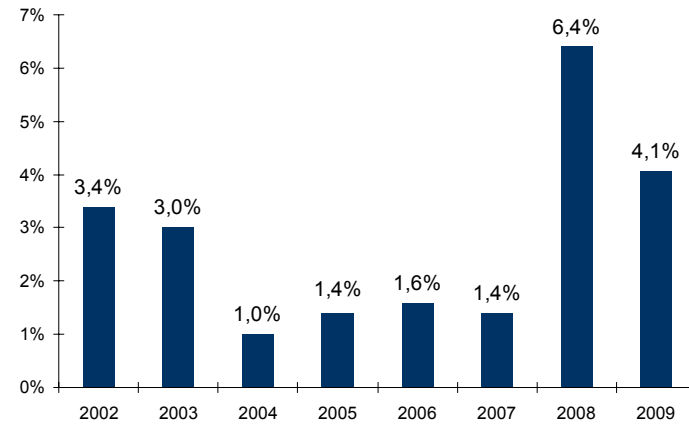
Dividendos de Tubacex



Dividendo por acción (€)



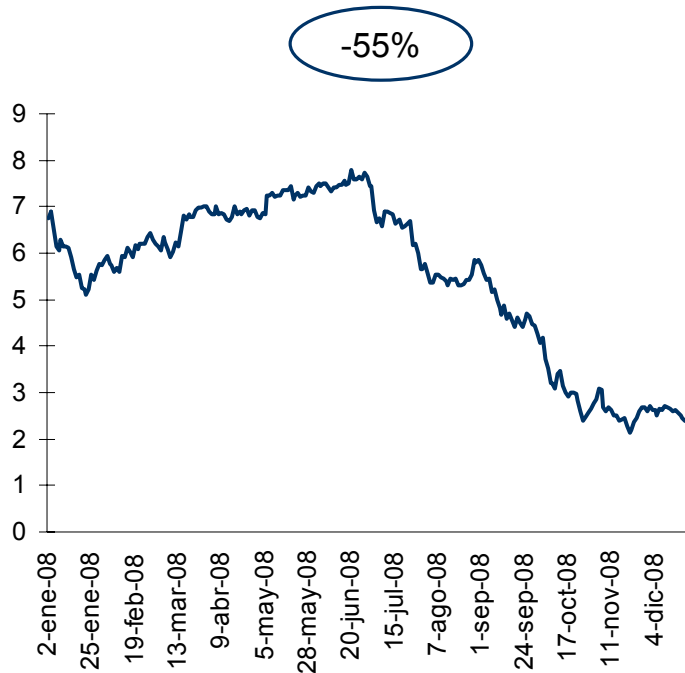
Rentabilidad por dividendo



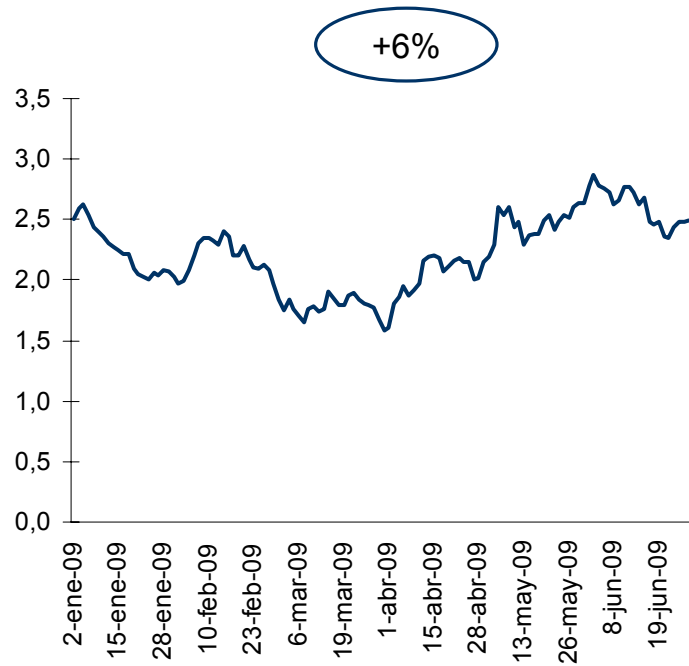
Evolución de la acción



Año 2008



Primer Semestre 2009





Boletín trimestral para el accionista

Oficina del accionista

- *Teléfono:* 94 671 93 00.
- *Dirección:* Tres Cruces, 8. 01400 Llodio (Álava)
- *E-mail:* oficina.accionista@tubacex.es

Relaciones con inversores

- *Contacto:* MIGUEL GÓMEZ LACABEX.

Información en internet

- *web:* www.tubacex.es.