

# TUBACEX

*Resultados primer  
semestre año 2010*



Publicación de resultados

30 de julio de 2010

# Cuenta de pérdidas y ganancias (I)



Cifras en miles de euros

	1509	1510	Crecimiento	% s/ ventas
<b>VENTAS</b>	<b>239.310</b>	<b>173.108</b>	<b>-27,7%</b>	<b>100,0%</b>
Variación de existencias	-55.024	5.942	n.s.	3,4%
Otros ingresos	1.467	1.536	4,7%	0,9%
Coste de las ventas	-92.891	-99.475	7,1%	-57,5%
Gastos de personal	-46.869	-43.622	-6,9%	-25,2%
Otros gastos de explotación	-42.752	-36.950	-13,6%	-21,3%
<b>EBITDA</b>	<b>3.241</b>	<b>539</b>	<b>-83,4%</b>	<b>0,3%</b>
Amortizaciones	-9.638	-9.609	-0,3%	-5,6%
<b>EBIT</b>	<b>(6.397)</b>	<b>(9.070)</b>	<b>n.s.</b>	<b>-5,2%</b>
Resultado financiero	-4.643	-2.527	-45,6%	-1,5%
<b>BENEFICIO ANTES DE IMPUESTOS</b>	<b>(11.040)</b>	<b>(11.597)</b>	<b>n.s.</b>	<b>-6,7%</b>
Impuesto sociedades	1.356	3.073	n.s.	1,8%
<b>BENEFICIO NETO CONSOLIDADO</b>	<b>(9.684)</b>	<b>(8.524)</b>	<b>n.s.</b>	<b>-4,9%</b>
Intereses minoritarios	0	-361	n.s.	-0,2%
<b>BENEFICIO ATRIBUIBLE SOCIEDAD DOMINANTE</b>	<b>(9.684)</b>	<b>(8.885)</b>	<b>n.s.</b>	<b>-5,1%</b>

n.s.: no significativo

# Cuenta de pérdidas y ganancias (II)



Cifras en miles de euros

	1T10	2T10	Crecimiento	% s/ ventas
<b>VENTAS</b>	<b>72.520</b>	<b>100.588</b>	<b>38,7%</b>	<b>100,0%</b>
Variación de existencias	5.785	157	-97,3%	0,2%
Otros ingresos	864	672	-22,2%	0,7%
Coste de las ventas	-44.475	-55.000	23,7%	-54,7%
Gastos de personal	-21.348	-22.274	4,3%	-22,1%
Otros gastos de explotación	-17.763	-19.187	8,0%	-19,1%
<b>EBITDA</b>	<b>-4.417</b>	<b>4.956</b>	<b>n.s.</b>	<b>4,9%</b>
Amortizaciones	-4.835	-4.774	-1,3%	-4,7%
<b>EBIT</b>	<b>-9.252</b>	<b>182</b>	<b>n.s.</b>	<b>0,2%</b>
Resultado financiero	-1.260	-1.267	0,6%	-1,3%
<b>BENEFICIO ANTES DE IMPUESTOS</b>	<b>-10.512</b>	<b>(1.085)</b>	<b>n.s.</b>	<b>-1,1%</b>
Impuesto sociedades	1.199	1.874	n.s.	1,9%
<b>BENEFICIO NETO CONSOLIDADO</b>	<b>-9.313</b>	<b>789</b>	<b>n.s.</b>	<b>0,8%</b>
Intereses minoritarios	0	-361	n.s.	-0,4%
<b>BENEFICIO ATRIBUIBLE SOCIEDAD DOMINANTE</b>	<b>-9.313</b>	<b>428</b>	<b>n.s.</b>	<b>0,4%</b>

n.s.: no significativo

# Balance de situación



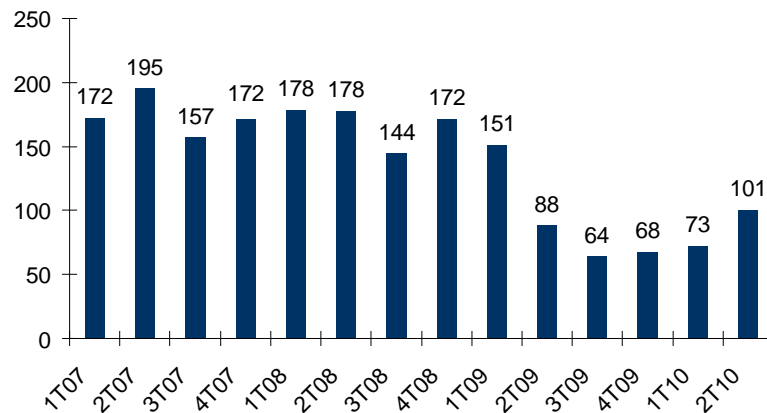
<b>ACTIVO</b>	<b>31-dic-09</b>	<b>30-jun-10</b>	<b>Crec.</b>
Activos materiales	153.871	156.936	2,0%
Activos intangibles	31.731	32.897	3,7%
Inmovilizado financiero	35.993	40.104	11,4%
<b>Activos no corrientes</b>	<b>221.595</b>	<b>229.937</b>	<b>3,8%</b>
Existencias	174.771	192.160	9,9%
Deudores	89.763	108.571	21,0%
Otro activo circulante	1.065	1.182	11,0%
Instrumentos financieros derivados	446	752	68,6%
Caja y equivalentes	38.384	46.949	22,3%
<b>Activos corrientes</b>	<b>304.429</b>	<b>349.614</b>	<b>14,8%</b>
<b>TOTAL ACTIVO</b>	<b>526.024</b>	<b>579.551</b>	<b>10,2%</b>

<b>PASIVO</b>	<b>31-dic-09</b>	<b>30-jun-10</b>	<b>Crec.</b>
Patrimonio neto sociedad dominante	240.896	235.956	-2,1%
Intereses minoritarios	251	491	n.a.
<b>Patrimonio neto</b>	<b>241.147</b>	<b>236.447</b>	<b>-1,9%</b>
Deuda bancaria a largo plazo	39.739	59.864	50,6%
Instrumentos financieros derivados	355	0	-100,0%
Provisiones y otros	29.202	28.977	-0,8%
<b>Pasivos no corrientes</b>	<b>69.296</b>	<b>88.841</b>	<b>28,2%</b>
Deuda bancaria a corto plazo	152.292	177.748	16,7%
Instrumentos financieros derivados	1.230	2.321	88,7%
Acreedores comerciales	48.631	46.261	-4,9%
Otros pasivos corrientes	13.428	27.933	108,0%
<b>Pasivos corrientes</b>	<b>215.581</b>	<b>254.263</b>	<b>17,9%</b>
<b>TOTAL PASIVO</b>	<b>526.024</b>	<b>579.551</b>	<b>10,2%</b>

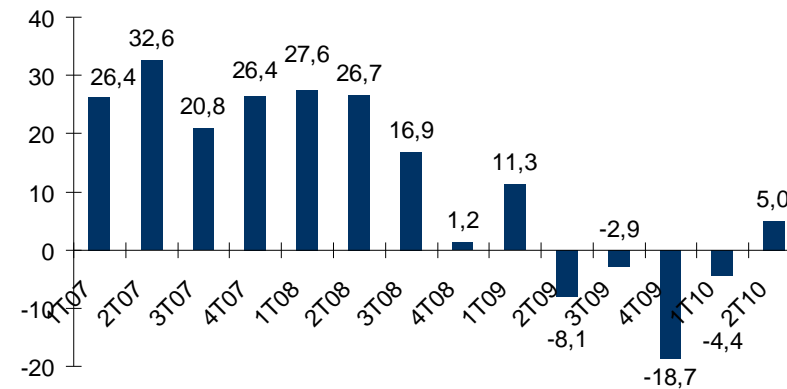
# Resultados trimestrales: evolución



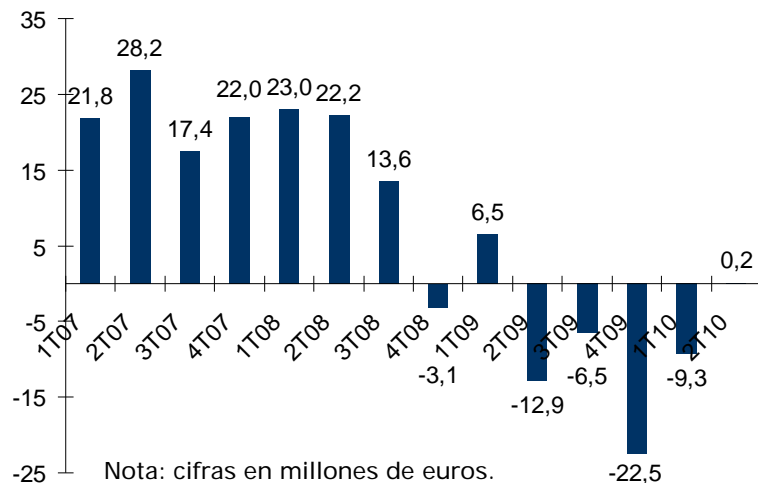
## Ventas



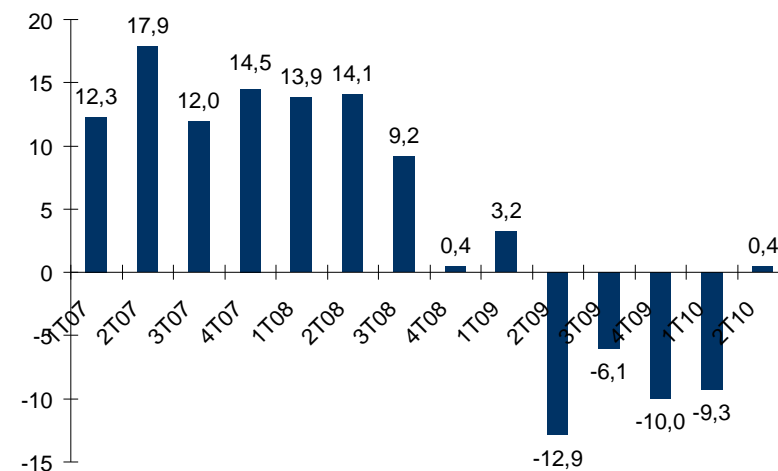
## EBITDA



## EBIT



## Beneficio neto

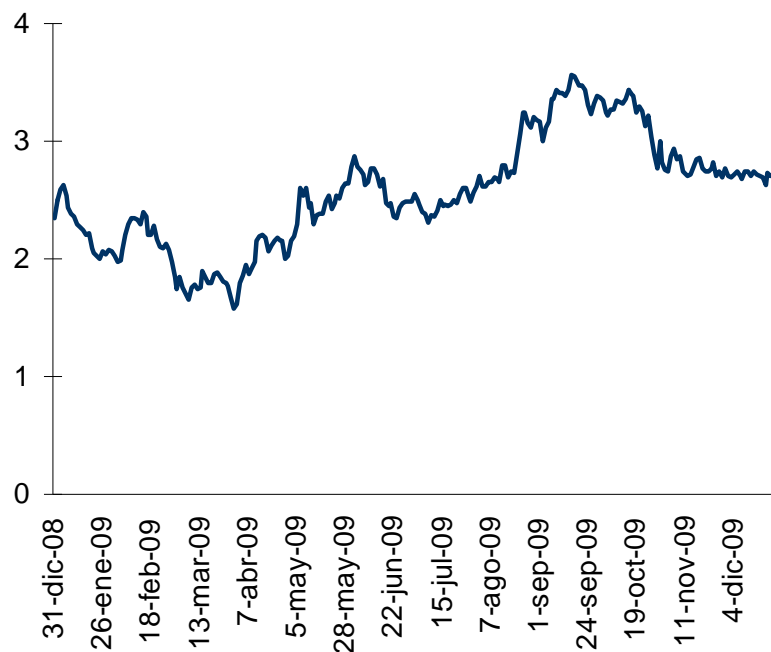


# Evolución de la acción



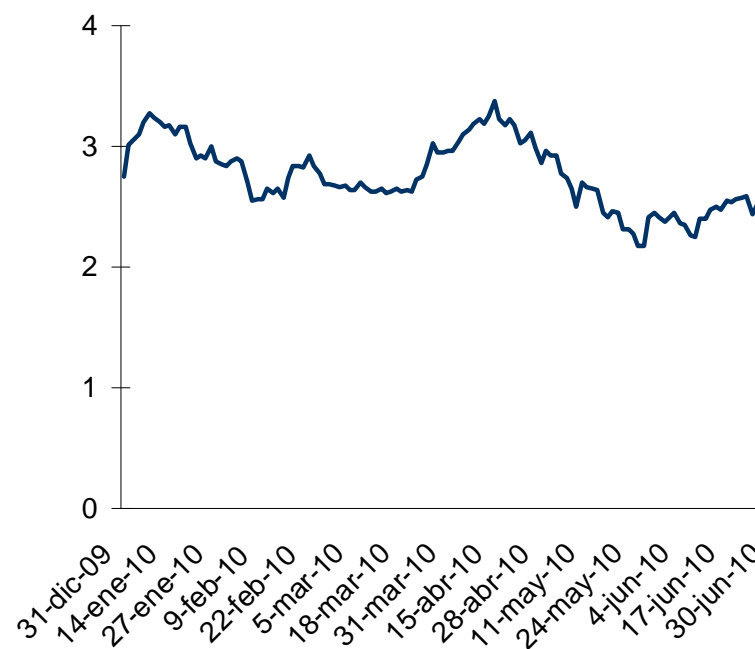
Año 2009

+17%



Primer Semestre 2010

-10%



Nota: en euros por acción.

# Información a los accionistas



## Boletín trimestral para el accionista

### Oficina del accionista

- *Teléfono:* 94 671 93 00.
- *Dirección:* Tres Cruces, 8. 01400 Llodio (Álava)
- *E-mail:* oficina.accionista@tubacex.es

### Relaciones con inversores

- *Contacto:* MIGUEL GÓMEZ LACABEX.

### Información en internet

- *web:* [www.tubacex.es](http://www.tubacex.es).