

# Publicación de Resultados a Analistas Financieros



**2º TRIMESTRE 2008**



**GRUPO TUBACEX**

# Publicación de Resultados a Analistas Financieros



## CUENTA DE RESULTADOS CONSOLIDADA

	1S2007	1S2008	% s/VENTAS	Variación
	Miles Euros	Miles Euros	%	
<b>VENTAS</b>	<b>367.494</b>	<b>355.857</b>	<b>100,0%</b>	<b>-3,2%</b>
Variación de Existencias	20.415	11.171	3,1%	-45,3%
Otros Ingresos de Explotación	1.098	603	0,2%	-45,1%
Aprovisionamientos	239.020	213.715	60,1%	-10,6%
Gastos de Personal	48.332	54.716	15,4%	13,2%
Gastos de Explotación	42.742	44.967	12,6%	5,2%
<b>EBITDA</b>	<b>58.913</b>	<b>54.233</b>	<b>15,2%</b>	<b>-7,9%</b>
Amortizaciones	8.863	9.042	2,5%	2,0%
<b>EBIT</b>	<b>50.050</b>	<b>45.191</b>	<b>12,7%</b>	<b>-9,7%</b>
Resultado Financiero	- 3.740	- 5.831	-1,6%	55,9%
Resultado Extraordinario	-	-	0,0%	
<b>Bº ANTES DE IMPUESTOS</b>	<b>46.310</b>	<b>39.360</b>	<b>11,1%</b>	<b>-15,0%</b>
Impuestos	16.107	11.395	3,2%	-29,3%
<b>Bº NETO</b>	<b>30.203</b>	<b>27.965</b>	<b>7,9%</b>	<b>-7,4%</b>
<b>CASH-FLOW</b>	<b>39.066</b>	<b>37.007</b>	<b>10,4%</b>	<b>-5,3%</b>

# Publicación de Resultados a Analistas Financieros



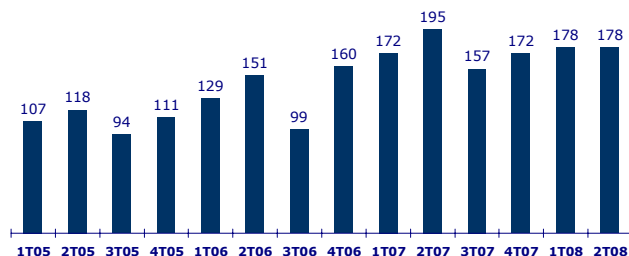
## BALANCE DE SITUACIÓN CONSOLIDADO

ACTIVO	2007	jun-08	Variación	PASIVO	2007	jun-08	Variación
	MILES DE EUROS		%		MILES DE EUROS		%
INMOVILIZADO MATERIAL E INMATERIAL .....	104.499	122.310	17%	FONDOS PROPIOS .....	265.851	273.714	3%
INMOVILIZADO FINANCIERO .....	15.714	9.698	-38%				
FONDO DE COMERCIO .....	18.275	18.275	0%				
INSTRUMENTOS FINANCIEROS DERIVADOS.....	0	2.089		INGRESOS A DISTRIBUIR EN VARIOS EJERCICIOS .....	60	247	312%
				PROVISIONES PARA RIESGOS Y GASTOS .....	16.910	18.130	7%
<b>ACTIVO CIRCULANTE</b>				ACREEDORES A LARGO PLAZO .....	8.133	7.654	-6%
Existencias .....	246.933	278.584	13%	ACREEDORES A CORTO PLAZO			
Deudores .....	189.684	209.671	11%	Deudas con Entidades de Crédito .....	197.833	226.655	15%
Instrumentos financ. derivados	1.456	1.598	10%	Acreeedores Comerciales .....	96.709	77.325	-20%
Tesorería Disponible a C. P. ....	26.520	32.833	24%	Otras deudas No Comerciales .....	15.294	70.492	361%
<b>TOTAL ACTIVO CIRCULANTE ...</b>	<b>464.593</b>	<b>522.686</b>	<b>13%</b>	Instrumentos financieros derivados.....	2.291	841	-63%
				<b>TOTAL ACREEDORES A CORTO PLAZO</b>	<b>312.127</b>	<b>375.313</b>	<b>20%</b>
<b>TOTAL ACTIVO</b>	<b>603.081</b>	<b>675.058</b>	<b>12%</b>	<b>TOTAL PASIVO</b>	<b>603.081</b>	<b>675.058</b>	<b>12%</b>

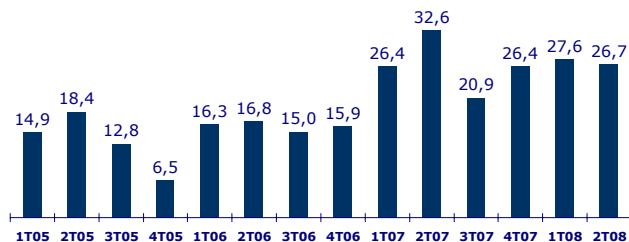


# Publicación de Resultados a Analistas Financieros

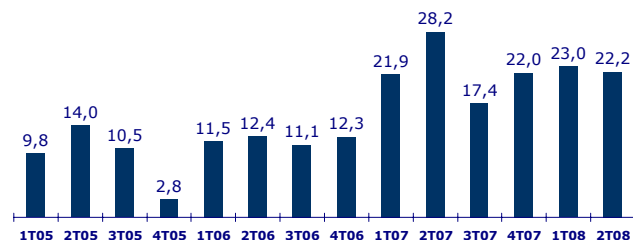
## Evolución trimestral de las ventas



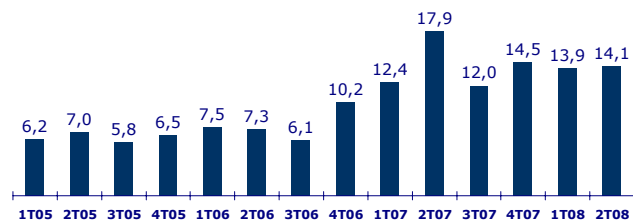
## Evolución trimestral del EBITDA



## Evolución trimestral del EBIT



## Evolución trimestral del beneficio neto



Cifras en millones de euros.

# Publicación de Resultados a Analistas Financieros



## EVOLUCIÓN DE LA ACCIÓN

	Jun 01	Dic 01	Jun 02	Dic 02	Jun 03	Dic 03	Jun 04	Dic 04	Jun 05	Dic 05	Jun 06	Dic 06	Jun 07	Dic 07	Jun 08
Cierre (euros)	1,21	1,24	1,51	1,25	1,29	1,42	1,64	1,89	3,05	3,58	4,67	4,94	6,25	6,68	7,64
%Revalor. Anual	10%	13%	22%	0,8%	3%	13,6%	15%	33,1%	61%	89,4%	30%	38,0%	27%	35%	22%
Dividendo (euros / acción)	0,030		0,043		0,043		0,018		0,052		0,078		0,094		0,151
Rentabilidad dividendo	2,5%		2,8%		3,3%		1,1%		1,7%		1,7%		1,5%		2,0%
Capitalización (mill euros)	161	165	201	166	172	189	218	251	406	476	621	657	831	888	1.016

# Publicación de Resultados a Analistas Financieros



## EVOLUCIÓN DE LA ACCIÓN EN EL AÑO



# Publicación de Resultados a Analistas Financieros



**El nuevo Plan Estratégico 2008-2012 de Tubacex contempla inversiones de 150 millones de euros**

## **TUBACEX OBTIENE EN EL PRIMER SEMESTRE UN BENEFICIO DE 28 MILLONES DE EUROS**

(Llodio, 29 de julio de 2008).- TUBACEX, segundo fabricante del mundo de tubos sin soldadura en acero inoxidable, trabaja ya en su nuevo Plan Estratégico, que cubrirá hasta el año 2012. Algunas de las principales líneas del Plan ya fueron anunciadas en la pasada Junta General de Accionistas. Este Plan contempla inversiones por importe de 150 millones de euros a lo largo de los próximos cinco años y aspira a incrementar en un 80%, al final de este periodo, los niveles actuales de rentabilidad operativa de la compañía.

## NOTA DE PRENSA

El objetivo del nuevo Plan Estratégico del Grupo es consolidar su posición de liderazgo en el sector de tubos de acero inoxidable sin soldadura y convertirse en el primer fabricante a nivel mundial. Para ello, TUBACEX está desarrollando capacidades de producción en aquellos segmentos de mayor nivel de especialización y valor añadido dentro de los sectores de petróleo, gas y energía en los que espera un mayor crecimiento, como la exploración y la extracción de petróleo y gas en condiciones críticas ("offshore" y aguas profundas), la generación de energía en las plantas de nueva generación y la energía nuclear. El nuevo Plan contempla proyectos de crecimiento inorgánico fuera de su ámbito geográfico de producción actual (Europa y Estados Unidos).

TUBACEX ha alcanzado durante el primer semestre de 2008 un beneficio neto consolidado de 28 millones de euros, según la información remitida por la compañía a la Comisión Nacional del Mercado de Valores. Esta cifra representa una disminución del 7% del beneficio neto obtenido en el primer semestre de 2007, periodo que se caracterizó por un incremento extraordinario en el precio del níquel. Esta cifra supone asimismo un incremento del 6% sobre el beneficio neto obtenido en el segundo semestre de 2007.

TUBACEX valora muy positivamente estos resultados conseguidos en un semestre afectado por las consecuencias de la huelga de transportes sobre la facturación del mes de junio, los menores días hábiles de actividad industrial frente al mismo periodo de 2007, la fuerte corrección experimentada por el precio del níquel (un 39% inferior como promedio respecto al mismo periodo del año anterior) y el sensible deterioro experimentado por el euro frente al dólar.

Las ventas consolidadas entre enero y junio han ascendido a 355,9 millones de euros, con una disminución de un 3,2%, respecto al primer semestre de 2007, en el que alcanzaron los 367,5 millones de euros.

El resultado bruto de explotación (EBITDA) hasta junio se ha situado en 54,2 millones de euros, un 7,9% menos que en 2007, y el resultado operativo (EBIT) ha disminuido un 9,7% hasta los 45,2 millones de euros.

En el difícil escenario macroeconómico actual, los fundamentales de la compañía mantienen su solidez y las previsiones para el conjunto del ejercicio 2008 son muy positivas, dada la gran fortaleza en la demanda mundial de tubos de acero inoxidable sin soldadura, las importantes mejoras operativas materializadas en todo el Grupo y el volumen y calidad de la actual cartera de pedidos.

# Publicación de Resultados a Analistas Financieros



## TUBACEX OFRECE A SUS ACCIONISTAS:

- **Boletín Trimestral al Accionista**
- **Oficina del Accionista:**
  - **Teléfono: + 34 94 671 93 00**
  - **Dirección: TRES CRUCES 8, LLODIO 01400, ALAVA.**
- **Relaciones con Inversores**

**D. GERMAN QUIJANO y D. MIGUEL GOMEZ LACABEX**
- **Información en Internet:**
  - **<http://www.tubacex.com>**