

TUBACEX

Resultados Tercer Trimestre año 2009



Publicación de resultados

30 de octubre de 2009

Cuenta de pérdidas y ganancias



CUENTA DE RESULTADOS CONSOLIDADA

	9M08	9M09	% s/VENTAS	Variación
	Miles Euros	Miles Euros	%	
VENTAS	500.262	303.434	100,0%	-39,3%
Variación de Existencias	4.365	- 55.655	-18,3%	-1375,0%
Otros Ingresos de Explotación	1.862	2.616	0,9%	40,5%
Aprovisionamientos	290.076	128.370	42,3%	-55,7%
Gastos de Personal	75.971	62.953	20,7%	-17,1%
Gastos de Explotación	69.306	58.722	19,4%	-15,3%
EBITDA	71.136	350	0,1%	-99,5%
Amortizaciones	12.354	13.252	4,4%	7,3%
EBIT	58.782	- 12.902	-4,3%	n.a.
Resultado Financiero	- 8.792	- 6.116	-2,0%	-30,4%
Resultado Extraordinario	-	-	0,0%	
B° ANTES DE IMPUESTOS	49.990	- 19.018	-6,3%	n.a.
Impuestos	12.832	3.281	-1,1%	-125,6%
B° NETO	37.158	- 15.737	-5,2%	n.a.
CASH-FLOW	49.512	- 2.485	-0,8%	n.a.

Balance de situación

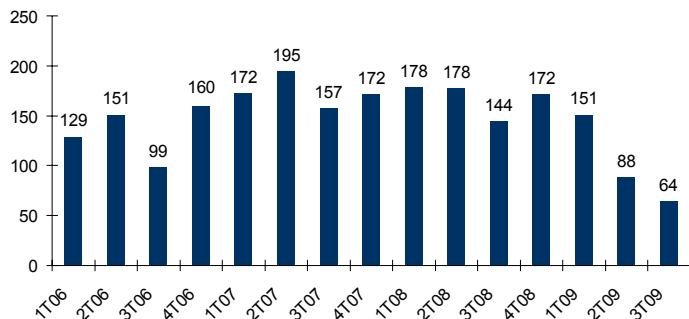


ACTIVO	2008	sep-09	Variación	PASIVO	2008	sep-09	Variación
	MILES DE EUROS		%		MILES DE EUROS		%
INMOVILIZADO MATERIAL E INMATERIAL	137.423	151.421	10%	FONDOS PROPIOS	279.964	249.959	-11%
INMOVILIZADO FINANCIERO	14.881	19.262	29%				
FONDO DE COMERCIO	18.275	18.275	0%				
GASTOS A DISTRIBUIR EN VARIOS EJERCICIOS.....	0	1.585		INGRESOS A DISTRIBUIR EN VARIOS EJERCICIOS	533	465	-13%
				PROVISIONES PARA RIESGOS Y GASTOS	27.830	26.826	-4%
ACTIVO CIRCULANTE							
Existencias	266.055	181.331	-32%	ACREEDORES A LARGO PLAZO	28.346	42.979	52%
Deudores	200.895	109.838	-45%	ACREEDORES A CORTO PLAZO			
Instrumentos financ. derivados	972	417	-57%	Deudas con Entidades de Crédito	226.277	140.163	-38%
Tesorería Disponible a C. P.	35.814	42.403	18%	Acreedores Comerciales	67.336	37.126	-45%
TOTAL ACTIVO CIRCULANTE	503.736	333.989	-34%	Otras deudas No Comerciales	41.668	26.387	-37%
				Instrumentos financieros derivados.....	2.361	627	-73%
				TOTAL ACREEDORES A CORTO PLAZO	337.642	204.303	-39%
TOTAL ACTIVO	674.315	524.532	-22%	TOTAL PASIVO	674.315	524.532	-22%

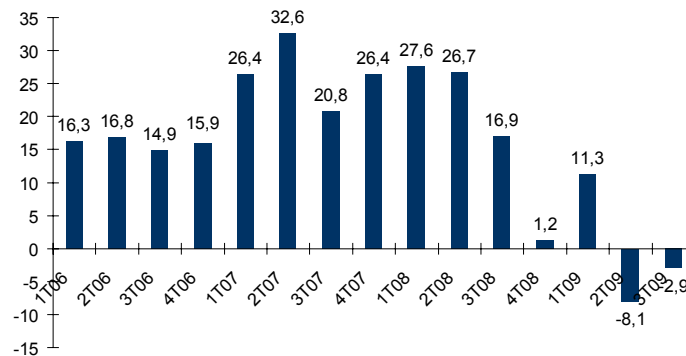
Resultados trimestrales: evolución



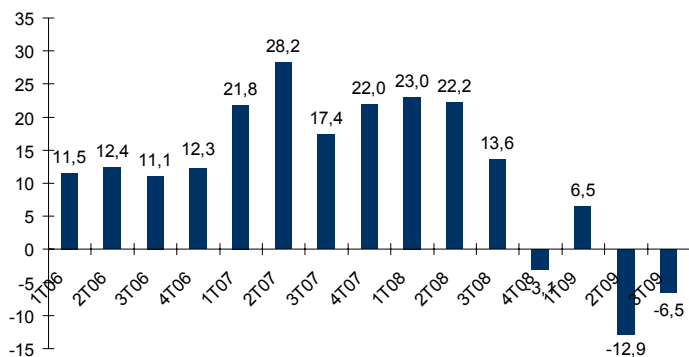
Ventas



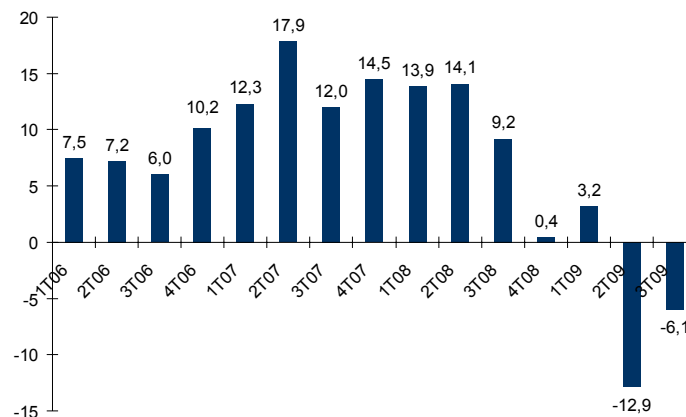
EBITDA



EBIT



Beneficio neto

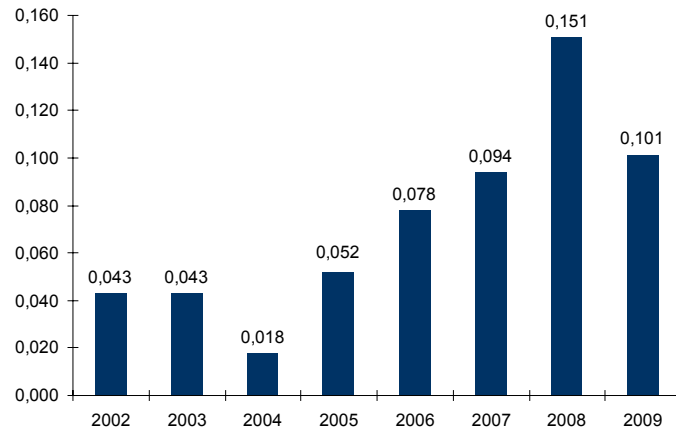


Nota: cifras en millones de euros.

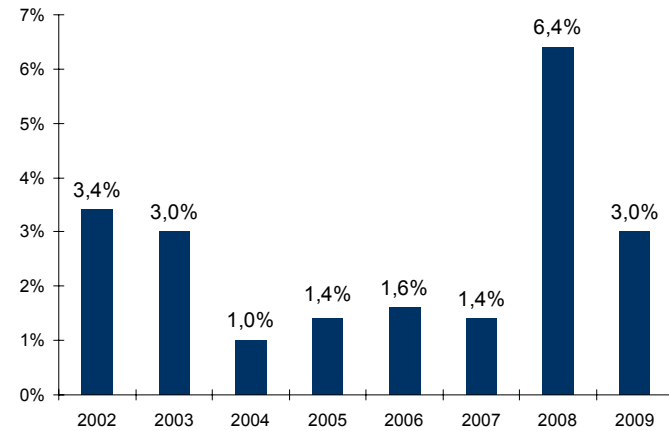
Dividendos de Tubacex



Dividendo por acción (€)



Rentabilidad por dividendo



Evolución de la acción



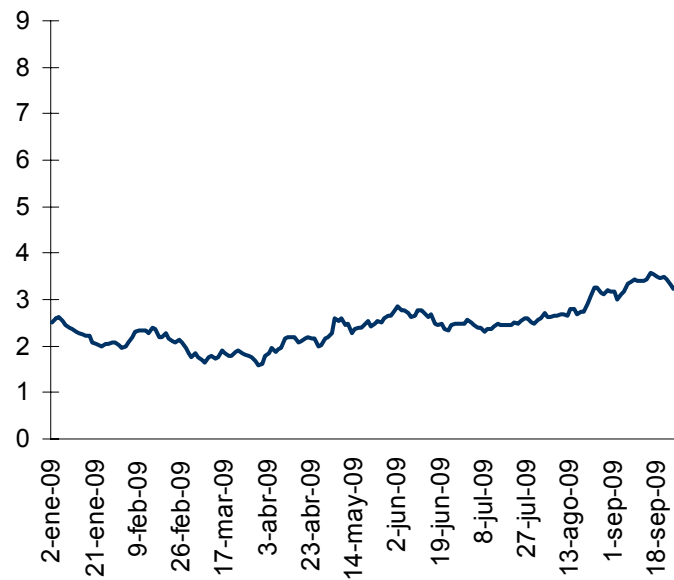
Año 2008

-55%



Enero - Septiembre 2009

+44%





Boletín trimestral para el accionista

Oficina del accionista

- *Teléfono:* 94 671 93 00.
- *Dirección:* Tres Cruces, 8. 01400 Llodio (Álava)
- *E-mail:* oficina.accionista@tubacex.es

Relaciones con inversores

- *Contacto:* MIGUEL GÓMEZ LACABEX.

Información en internet

- *web:* www.tubacex.es.