

# TUBACEX

## *Resultados año 2009*



**Publicación de resultados**

26 de febrero de 2010

# Cuenta de pérdidas y ganancias



Cifras en miles de euros

	2008	2009	Crecimiento	% s/ ventas
<b>VENTAS</b>	<b>671.804</b>	<b>371.465</b>	<b>-44,7%</b>	<b>100,0%</b>
Variación de existencias	13.535	-65.259	n.s.	-17,6%
Otros ingresos	4.484	5.823	29,9%	1,6%
Consumos	-407.196	-173.294	-57,4%	-46,7%
Gastos de personal	-114.310	-82.138	-28,1%	-22,1%
Otros gastos de explotación	-95.937	-74.980	-21,8%	-20,2%
<b>EBITDA</b>	<b>72.380</b>	<b>-18.383</b>	<b>n.s.</b>	<b>-4,9%</b>
Amortizaciones	-16.668	-17.031	2,2%	-4,6%
<b>EBIT</b>	<b>55.712</b>	<b>-35.414</b>	<b>n.s.</b>	<b>-9,5%</b>
Resultado financiero	-14.981	-6.611	-55,9%	-1,8%
<b>BENEFICIO ANTES DE IMPUESTOS</b>	<b>40.731</b>	<b>-42.025</b>	<b>n.s.</b>	<b>-11,3%</b>
Impuesto sociedades	-3.148	15.957	n.s.	4,3%
<b>BENEFICIO NETO CONSOLIDADO</b>	<b>37.583</b>	<b>-26.068</b>	<b>n.s.</b>	<b>-7,0%</b>
Intereses minoritarios	-	291	n.s.	0,1%
<b>BENEFICIO ATRIBUIBLE SOCIEDAD DOMINANTE</b>	<b>37.583</b>	<b>-25.777</b>	<b>n.s.</b>	<b>-6,9%</b>

n.s.: no significativo  
neg.: negativo

# Balance de situación

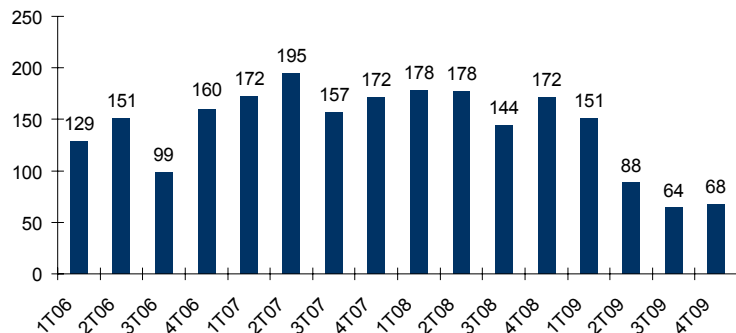


<b>ACTIVO</b>	<b>2008</b>	<b>2009</b>	<b>Crecimiento</b>	<b>PASIVO</b>	<b>2008</b>	<b>2009</b>	<b>Crecimiento</b>
Activos materiales	133.089	153.871	15,6%	Patrimonio neto sociedad dominante	279.964	240.896	-14,0%
Activos intangibles	26.352	31.731	20,4%	Intereses minoritarios	0	251	n.a.
Inmovilizado financiero	21.181	35.993	69,9%	<b>Patrimonio neto</b>	<b>279.964</b>	<b>241.147</b>	<b>-13,9%</b>
<b>Activos no corrientes</b>	<b>180.622</b>	<b>221.595</b>	<b>22,7%</b>	Deuda bancaria a largo plazo	41.121	39.739	-3,4%
Existencias	266.044	174.771	-34,3%	Instrumentos financieros derivados	1.198	355	-70,4%
Deudores	189.155	89.763	-52,5%	Otros pasivos no corrientes	32.658	29.202	-10,6%
Otro activo circulante	314	1.065	239,2%	<b>Pasivos no corrientes</b>	<b>74.977</b>	<b>69.296</b>	<b>-7,6%</b>
Instrumentos financieros derivados	3.017	446	-85,2%	Deuda bancaria a corto plazo	210.011	152.292	-27,5%
Caja y equivalentes	35.812	38.384	7,2%	Instrumentos financieros derivados	3.162	1.230	-61,1%
<b>Activos corrientes</b>	<b>494.342</b>	<b>304.429</b>	<b>-38,4%</b>	Acreedores comerciales	93.761	48.631	-48,1%
				Otros pasivos corrientes	13.089	13.428	2,6%
				<b>Pasivos corrientes</b>	<b>320.023</b>	<b>215.581</b>	<b>-32,6%</b>
<b>TOTAL ACTIVO</b>	<b>674.964</b>	<b>526.024</b>	<b>-22,1%</b>	<b>TOTAL PASIVO</b>	<b>674.964</b>	<b>526.024</b>	<b>-22,1%</b>

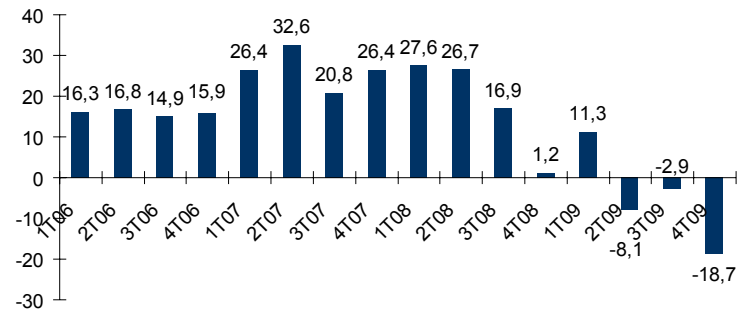
# Resultados trimestrales: evolución



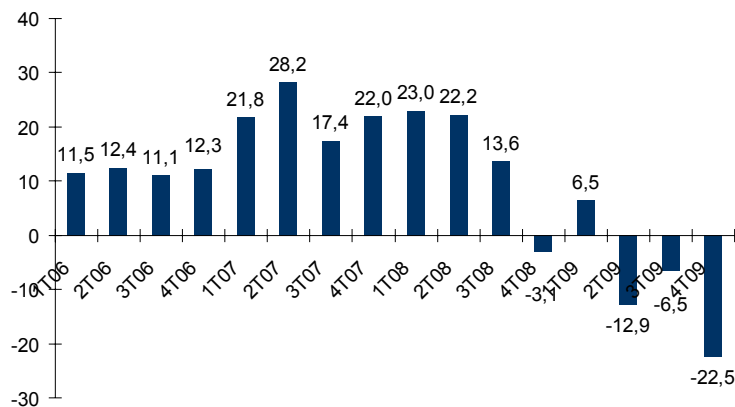
## Ventas



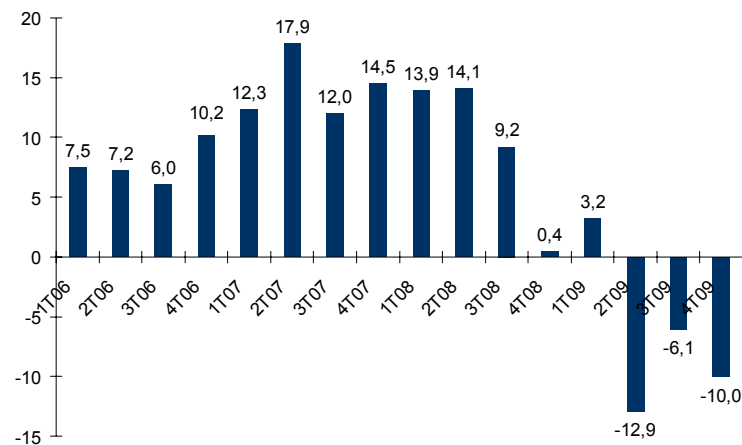
## EBITDA



## EBIT



## Beneficio neto

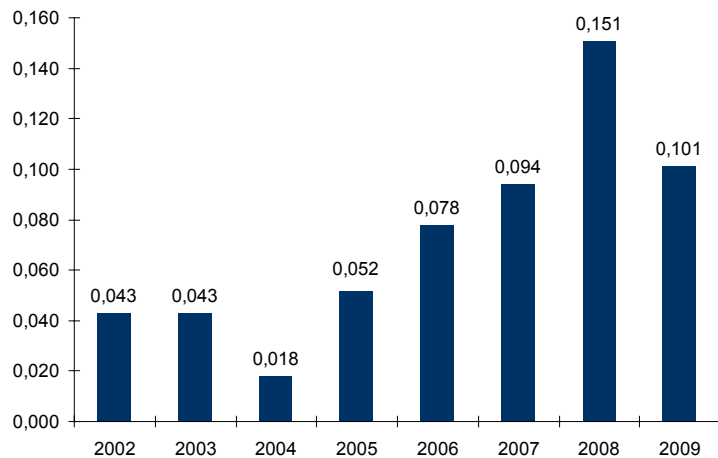


Nota: cifras en millones de euros.

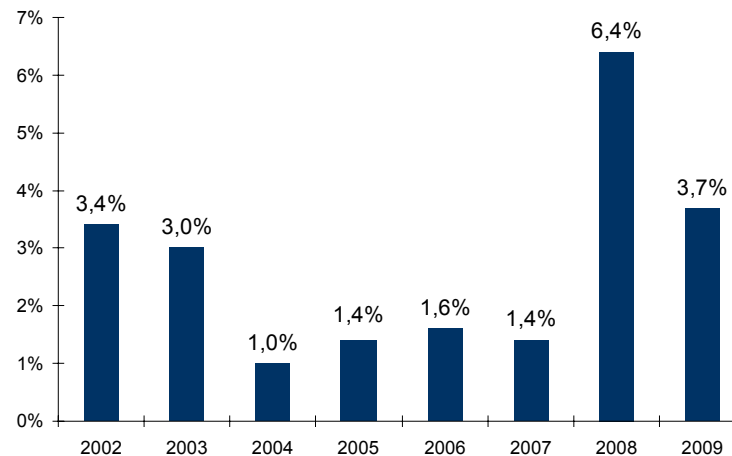
# Dividendos de Tubacex



## Dividendo por acción (€)



## Rentabilidad por dividendo

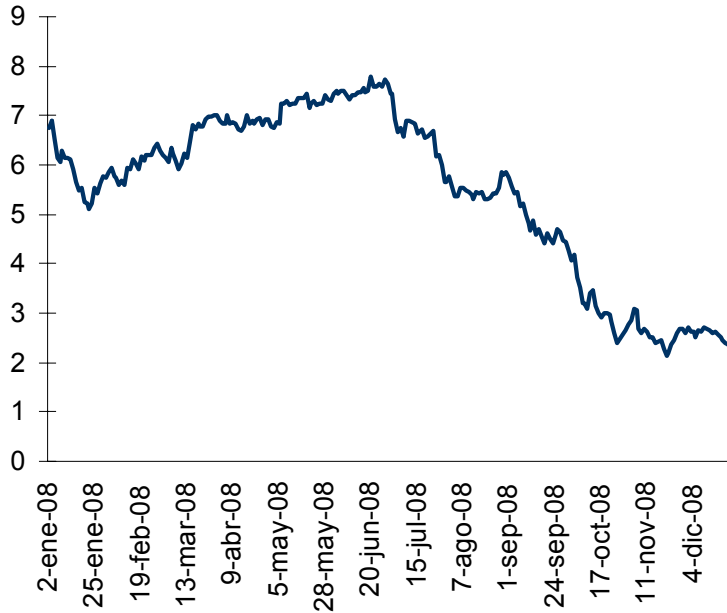


# Evolución de la acción



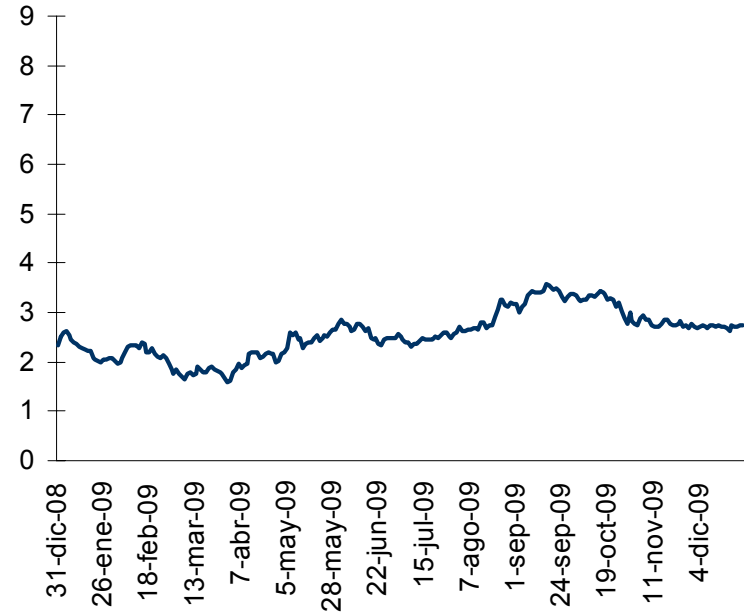
Año 2008

-55%



Año 2009

+17%





## **Boletín trimestral para el accionista**

### **Oficina del accionista**

- *Teléfono:* 94 671 93 00.
- *Dirección:* Tres Cruces, 8. 01400 Llodio (Álava)
- *E-mail:* oficina.accionista@tubacex.es

### **Relaciones con inversores**

- *Contacto:* MIGUEL GÓMEZ LACABEX.

### **Información en internet**

- *web:* [www.tubacex.es](http://www.tubacex.es).