

TUBACEX

*Resultados enero-
septiembre 2010*



Publicación de resultados

5 de noviembre de 2010

Cuenta de pérdidas y ganancias (I)



Cifras en miles de euros

	9M09	9M10	Crecimiento	% s/ ventas
VENTAS	303.434	264.584	-12,9%	100,0%
Variación de existencias	-55.655	8.652	n.s.	3,3%
Otros ingresos	2.616	2.047	-21,8%	0,8%
Coste de las ventas	-128.370	-154.641	20,5%	-58,4%
Gastos de personal	-62.953	-62.022	-1,5%	-23,4%
Otros gastos de explotación	-58.722	-52.373	-10,8%	-19,8%
EBITDA	350	6.247	1694,9%	2,4%
Amortizaciones	-13.252	-13.384	1,0%	-5,1%
EBIT	(12.902)	(7.137)	n.s.	-2,7%
Resultado financiero	-6.116	-4.960	-18,9%	-1,9%
BENEFICIO ANTES DE IMPUESTOS	(19.018)	(12.097)	n.s.	-4,6%
Impuesto sociedades	3.281	4.413	n.s.	1,7%
BENEFICIO NETO CONSOLIDADO	(15.737)	(7.684)	n.s.	-2,9%
Intereses minoritarios	0	-539	n.s.	-0,2%
BENEFICIO ATRIBUIBLE SOCIEDAD DOMINANTE	(15.737)	(8.223)	n.s.	-3,1%

n.s.: no significativo

Cuenta de pérdidas y ganancias (II)



Cifras en miles de euros

	2T10	3T10	Crecimiento	% s/ ventas
VENTAS	100.588	91.476	-9,1%	100,0%
Variación de existencias	157	2.710	1626,1%	3,0%
Otros ingresos	672	511	-24,0%	0,6%
Coste de las ventas	-55.000	-55.166	0,3%	-60,3%
Gastos de personal	-22.274	-18.400	-17,4%	-20,1%
Otros gastos de explotación	-19.187	-15.423	-19,6%	-16,9%
EBITDA	4.956	5.708	15,2%	6,2%
Amortizaciones	-4.774	-3.775	-20,9%	-4,1%
EBIT	182	1.933	962,1%	2,1%
Resultado financiero	-1.267	-2.433	92,0%	-2,7%
BENEFICIO ANTES DE IMPUESTOS	(1.085)	(500)	n.s.	-0,5%
Impuesto sociedades	1.874	1.340	n.s.	1,5%
BENEFICIO NETO CONSOLIDADO	789	840	6,5%	0,9%
Intereses minoritarios	-361	-178	-50,7%	-0,2%
BENEFICIO ATRIBUIBLE SOCIEDAD DOMINANTE	428	662	54,7%	0,7%

n.s.: no significativo

Balance de situación



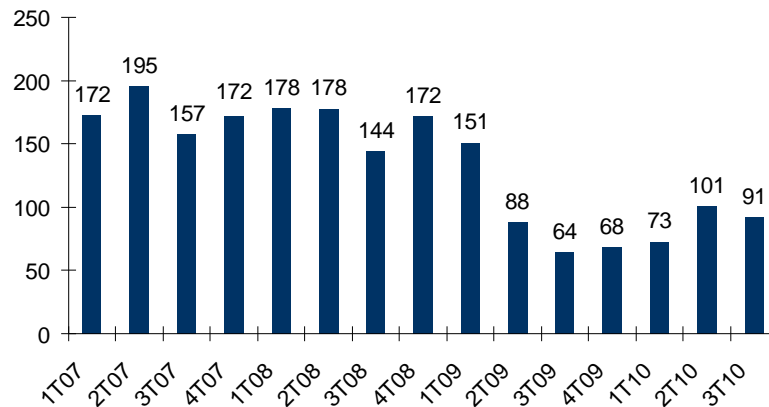
ACTIVO	31-dic-09	30-sep-10	Crec.
Activos materiales	153.871	157.120	2,1%
Activos intangibles	31.731	34.342	8,2%
Inmovilizado financiero	35.993	41.649	15,7%
Activos no corrientes	221.595	233.111	5,2%
Existencias	174.771	190.293	8,9%
Deudores	89.763	112.672	25,5%
Otro activo circulante	1.065	659	-38,1%
Instrumentos financieros derivados	446	752	68,6%
Caja y equivalentes	38.384	39.363	2,6%
Activos corrientes	304.429	343.739	12,9%
TOTAL ACTIVO	526.024	576.850	9,7%

PASIVO	31-dic-09	30-sep-10	Crec.
Patrimonio neto sociedad dominante	240.896	233.403	-3,1%
Intereses minoritarios	251	928	269,7%
Patrimonio neto	241.147	234.331	-2,8%
Deuda bancaria a largo plazo	39.739	51.328	29,2%
Instrumentos financieros derivados	355	546	53,8%
Provisiones y otros	29.202	27.946	-4,3%
Pasivos no corrientes	69.296	79.820	15,2%
Deuda bancaria a corto plazo	152.292	191.463	25,7%
Instrumentos financieros derivados	1.230	2.202	79,0%
Acreedores comerciales	48.631	44.355	-8,8%
Otros pasivos corrientes	13.428	24.679	83,8%
Pasivos corrientes	215.581	262.699	21,9%
TOTAL PASIVO	526.024	576.850	9,7%

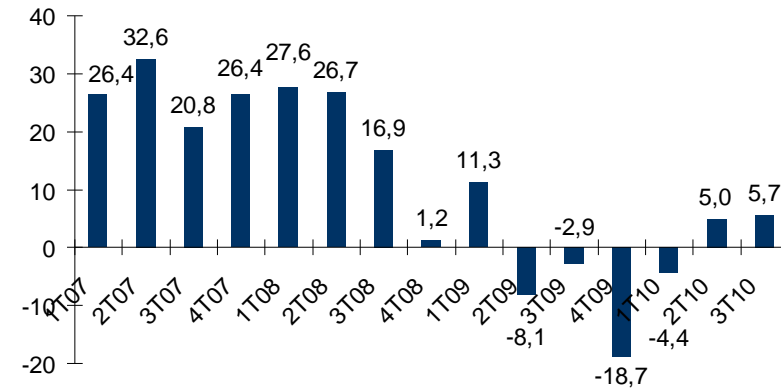
Resultados trimestrales: evolución



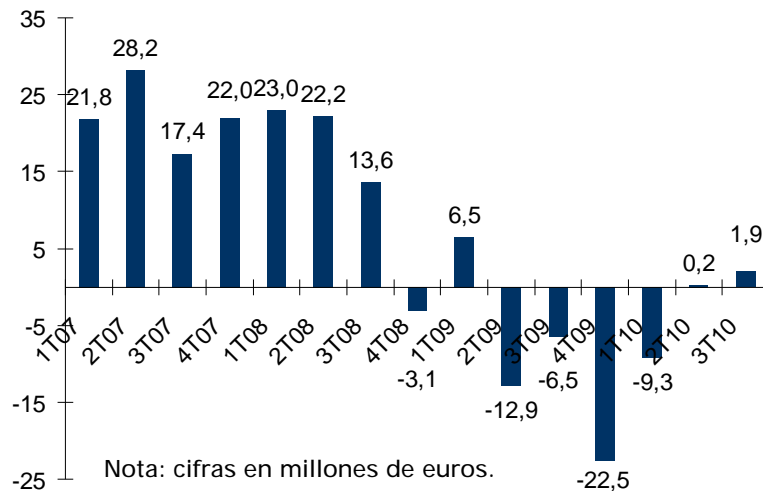
Ventas



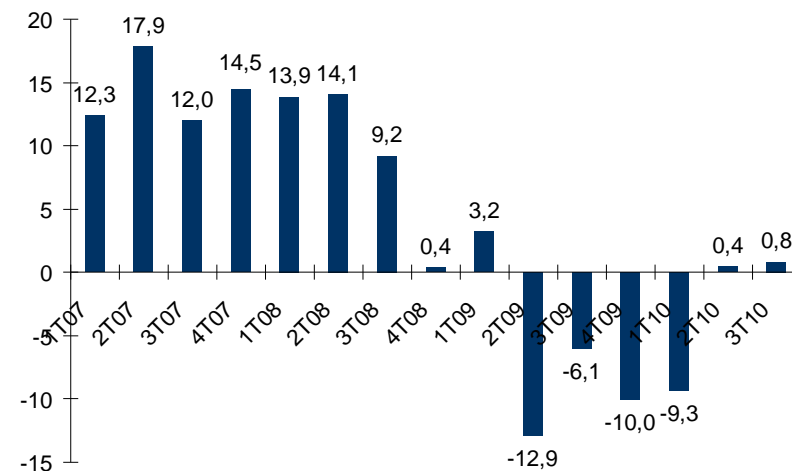
EBITDA



EBIT



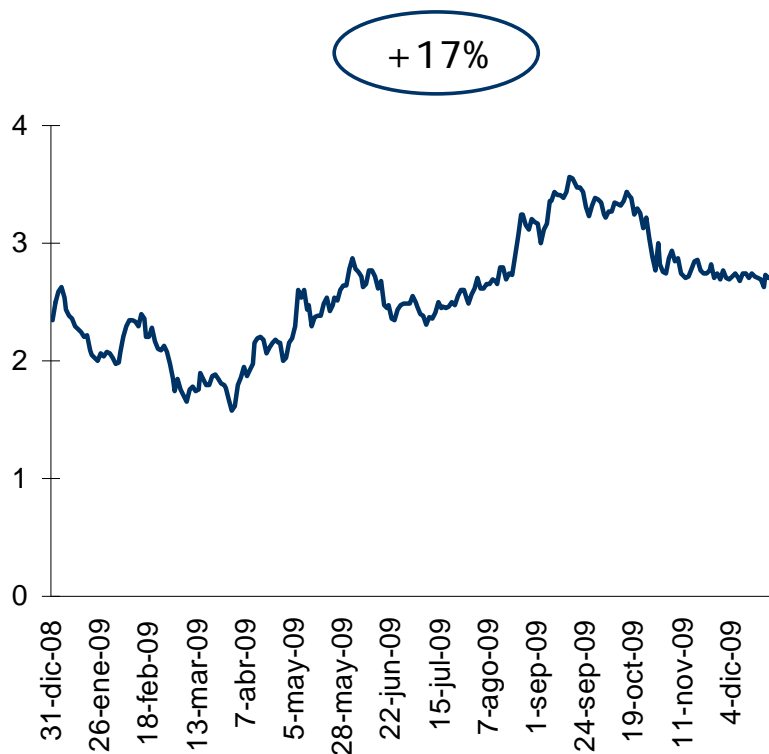
Beneficio neto



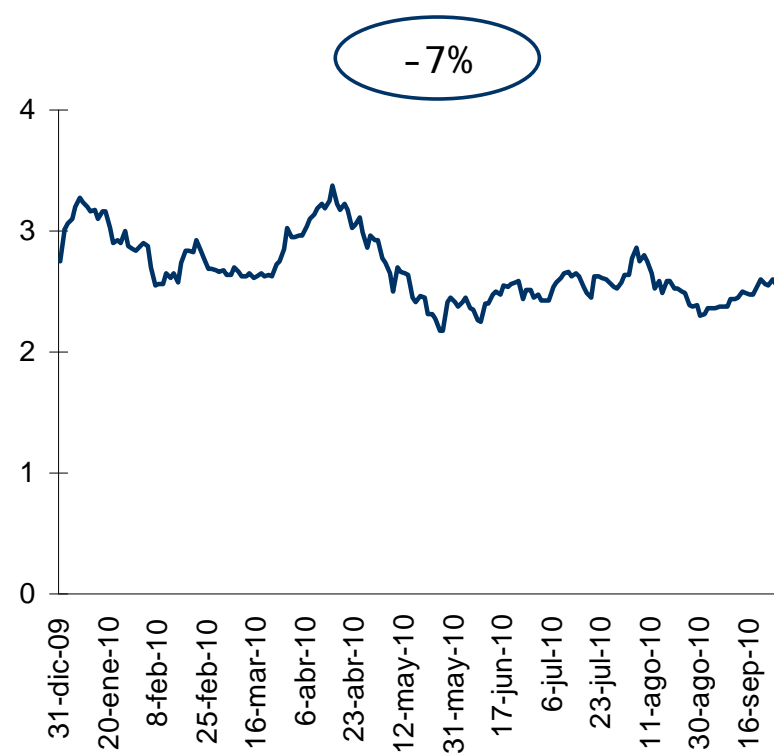
Evolución de la acción



Año 2009



Enero -Septiembre 2010



Nota: en euros por acción.

Información a los accionistas



Boletín trimestral para el accionista

Oficina del accionista

- *Teléfono:* 94 671 93 00.
- *Dirección:* Tres Cruces, 8. 01400 Llodio (Álava)
- *E-mail:* oficina.accionista@tubacex.es

Relaciones con inversores

- *Contacto:* MIGUEL GÓMEZ LACABEX.

Información en internet

- *web:* www.tubacex.es.