

# TUBACEX

*Resultados tercer  
trimestre año 2011*



Publicación de resultados

8 de noviembre de 2011

# Cuenta de pérdidas y ganancias



Cifras en miles de euros

	9M10	9M11	Crecimiento	% s/ ventas
<b>VENTAS</b>	<b>264.584</b>	<b>364.570</b>	<b>37,8%</b>	<b>100,0%</b>
Variación de existencias	8.652	9.172	6,0%	2,5%
Otros ingresos	2.047	3.655	78,6%	1,0%
Coste de las ventas	-154.641	-229.654	48,5%	-63,0%
Gastos de personal	-62.022	-66.208	6,7%	-18,2%
Otros gastos de explotación	-52.373	-57.831	10,4%	-15,9%
<b>EBITDA</b>	<b>6.247</b>	<b>23.704</b>	<b>279,4%</b>	<b>6,5%</b>
Amortizaciones	-13.384	-15.233	13,8%	-4,2%
<b>EBIT</b>	<b>(7.137)</b>	<b>8.471</b>	<b>n.s.</b>	<b>2,3%</b>
Resultado financiero	-4.960	-6.211	25,2%	-1,7%
<b>BENEFICIO ANTES DE IMPUESTOS</b>	<b>(12.097)</b>	<b>2.260</b>	<b>n.s.</b>	<b>0,6%</b>
Impuesto sociedades	4.413	355	n.s.	0,1%
<b>BENEFICIO NETO CONSOLIDADO</b>	<b>(7.684)</b>	<b>2.615</b>	<b>n.s.</b>	<b>0,7%</b>
Intereses minoritarios	-539	0	n.s.	0,0%
<b>BENEFICIO ATRIBUIBLE SOCIEDAD DOMINANTE</b>	<b>(8.223)</b>	<b>2.615</b>	<b>n.s.</b>	<b>0,7%</b>

n.s.: no significativo

# Balance de situación



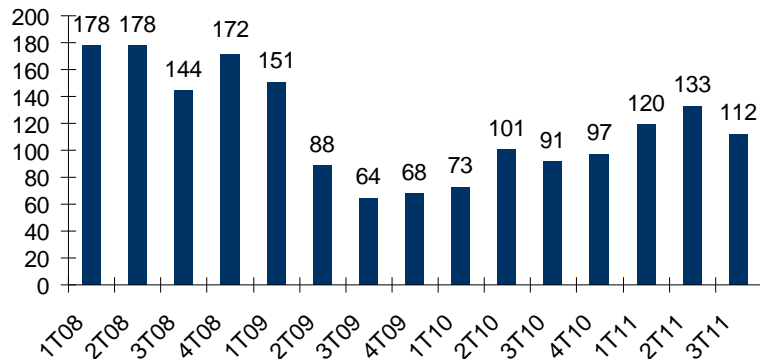
<b>ACTIVO</b>	<b>31-dic-10</b>	<b>30-sep-11</b>	<b>Crec.</b>
Activos materiales	159.736	158.708	-0,6%
Activos intangibles	35.371	35.033	-1,0%
Inmovilizado financiero	44.872	47.547	6,0%
<b>Activos no corrientes</b>	<b>239.979</b>	<b>241.288</b>	<b>0,5%</b>
Existencias	192.335	198.630	3,3%
Deudores	121.326	126.808	4,5%
Otro activo circulante	791	685	-13,4%
Instrumentos financieros derivados	546	513	-6,0%
Caja y equivalentes	31.912	36.911	15,7%
<b>Activos corrientes</b>	<b>346.910</b>	<b>363.547</b>	<b>4,8%</b>
<b>TOTAL ACTIVO</b>	<b>586.889</b>	<b>604.835</b>	<b>3,1%</b>

<b>PASIVO</b>	<b>31-dic-10</b>	<b>30-sep-11</b>	<b>Crec.</b>
Patrimonio neto sociedad dominante	236.705	239.026	1,0%
Intereses minoritarios	1.010	1.010	0,0%
<b>Patrimonio neto</b>	<b>237.715</b>	<b>240.036</b>	<b>1,0%</b>
Deuda bancaria a largo plazo	43.649	50.782	16,3%
Instrumentos financieros derivados	40	0	n.s.
Provisiones y otros	28.197	26.812	-4,9%
<b>Pasivos no corrientes</b>	<b>71.886</b>	<b>77.594</b>	<b>7,9%</b>
Deuda bancaria a corto plazo	212.219	205.981	-2,9%
Instrumentos financieros derivados	913	953	4,4%
Acreedores comerciales	40.645	45.766	12,6%
Otros pasivos corrientes	23.511	34.505	46,8%
<b>Pasivos corrientes</b>	<b>277.288</b>	<b>287.205</b>	<b>3,6%</b>
<b>TOTAL PASIVO</b>	<b>586.889</b>	<b>604.835</b>	<b>3,1%</b>

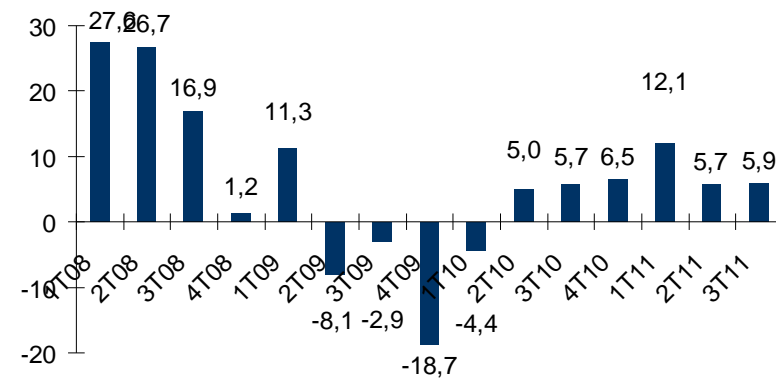
# Resultados trimestrales: evolución



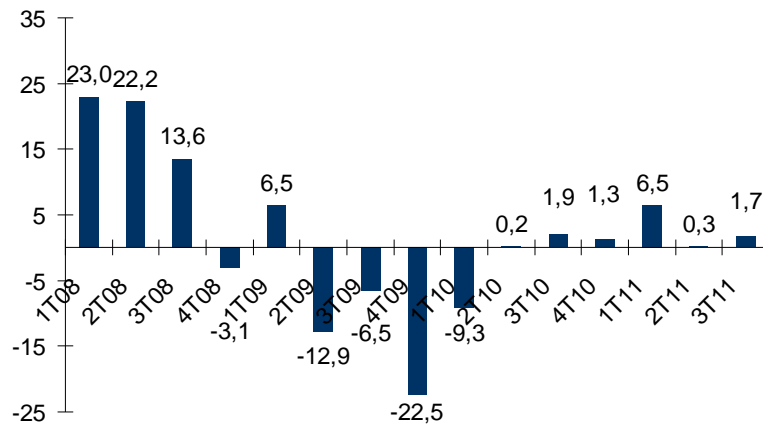
## Ventas



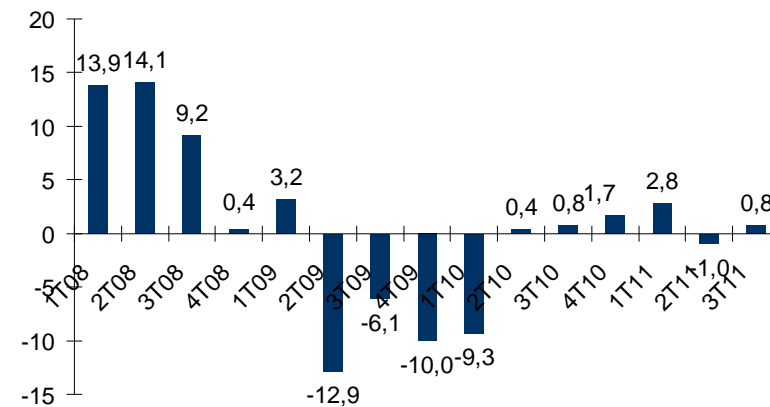
## EBITDA



## EBIT



## Beneficio neto



Nota: cifras en millones de euros.

# Evolución de la acción



Nota: en euros por acción.

# Información a los accionistas



## Boletín trimestral para el accionista

### Oficina del accionista

- *Teléfono:* 94 671 93 00.
- *Dirección:* Tres Cruces, 8. 01400 Llodio (Álava)
- *E-mail:* oficina.accionista@tubacex.es

### Relaciones con inversores

- *Contacto:* MIGUEL GÓMEZ LACABEX.

### Información en internet

- *web:* [www.tubacex.es](http://www.tubacex.es).