

TUBACEX

Resultados Primer Trimestre año 2009



Publicación de resultados

11 de mayo de 2009

Cuenta de pérdidas y ganancias



CUENTA DE RESULTADOS CONSOLIDADA

	1Q08	1Q09	% s/VENTAS	Variación
	Miles Euros	Miles Euros	%	
VENTAS	178.099	150.995	100,0%	-15,2%
Variación de Existencias	10.229	- 33.540	-22,2%	-427,9%
Otros Ingresos de Explotación	338	657	0,4%	94,4%
Aprovisionamientos	110.167	57.444	38,0%	-47,9%
Gastos de Personal	27.270	24.599	16,3%	-9,8%
Gastos de Explotación	23.679	24.770	16,4%	4,6%
EBITDA	27.550	11.299	7,5%	-59,0%
Amortizaciones	4.545	4.825	3,2%	6,2%
EBIT	23.005	6.474	4,3%	-71,9%
Resultado Financiero	- 3.851	- 2.522	-1,7%	-34,5%
Resultado Extraordinario	-	-	0,0%	
B° ANTES DE IMPUESTOS	19.154	3.952	2,6%	-79,4%
Impuestos	5.269	728	0,5%	-86,2%
B° NETO	13.885	3.224	2,1%	-76,8%
CASH-FLOW	18.430	8.049	5,3%	-56,3%

Balance de situación

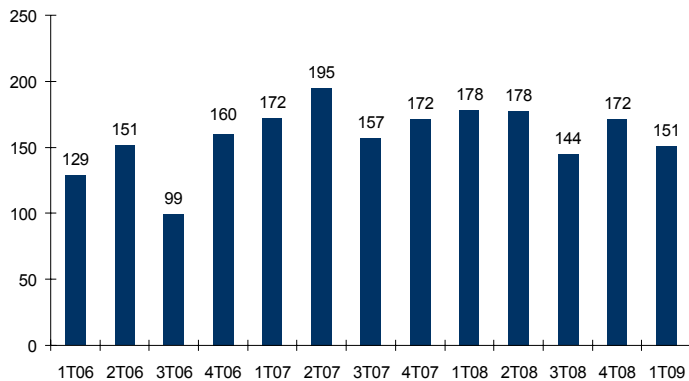


ACTIVO	2008	mar-09	Variación	PASIVO	2008	mar-09	Variación
	MILES DE EUROS		%		MILES DE EUROS		%
INMOVILIZADO MATERIAL E INMATERIAL	137.423	144.701	5%	FONDOS PROPIOS	279.964	284.540	2%
INMOVILIZADO FINANCIERO	14.881	21.809	47%				
FONDO DE COMERCIO	18.275	18.375	1%				
GASTOS A DISTRIBUIR EN VARIOS EJERCICIOS.....	0	0		INGRESOS A DISTRIBUIR EN VARIOS EJERCICIOS	533	511	-4%
				PROVISIONES PARA RIESGOS Y GASTOS	27.830	27.270	-2%
ACTIVO CIRCULANTE				ACREEDORES A LARGO PLAZO	28.346	24.341	-14%
Existencias	266.055	218.042	-18%	ACREEDORES A CORTO PLAZO			
Deudores	200.895	198.710	-1%	Deudas con Entidades de Crédito	226.277	196.987	-13%
Instrumentos financ. derivados	972	635	-35%	Acreeedores Comerciales	67.336	49.260	-27%
Tesorería Disponible a C. P.	35.814	26.513	-26%	Otras deudas No Comerciales	41.668	43.515	4%
TOTAL ACTIVO CIRCULANTE	503.736	443.900	-12%	Instrumentos financieros derivados.....	2.361	2.361	0%
				TOTAL ACREEDORES A CORTO PLAZO	337.642	292.123	-13%
TOTAL ACTIVO	674.315	628.785	-7%	TOTAL PASIVO	674.315	628.785	-7%

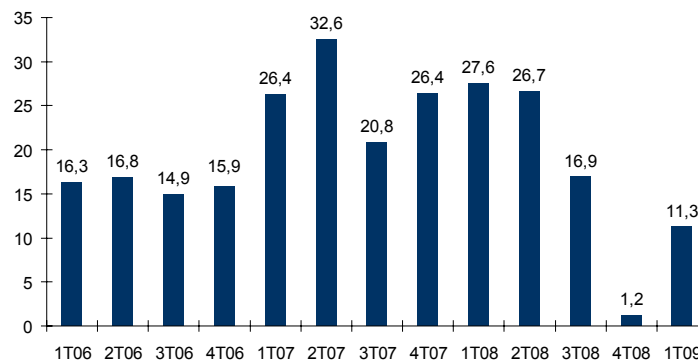
Resultados trimestrales: evolución



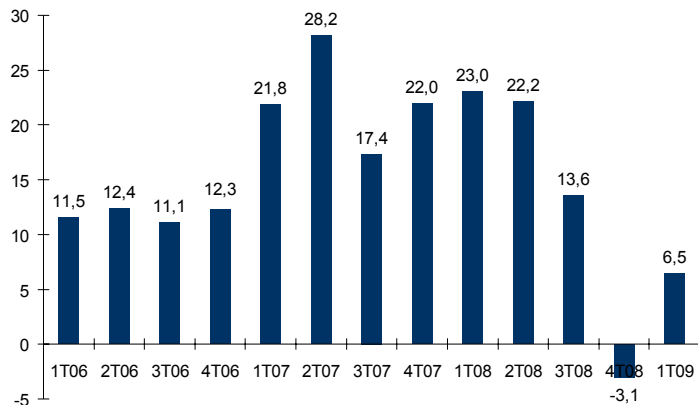
Ventas



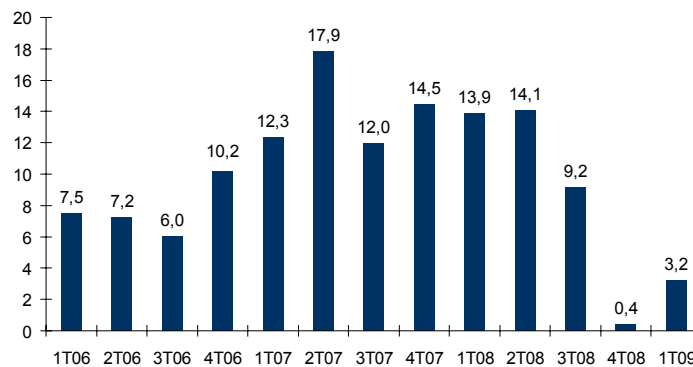
EBITDA



EBIT



Beneficio neto

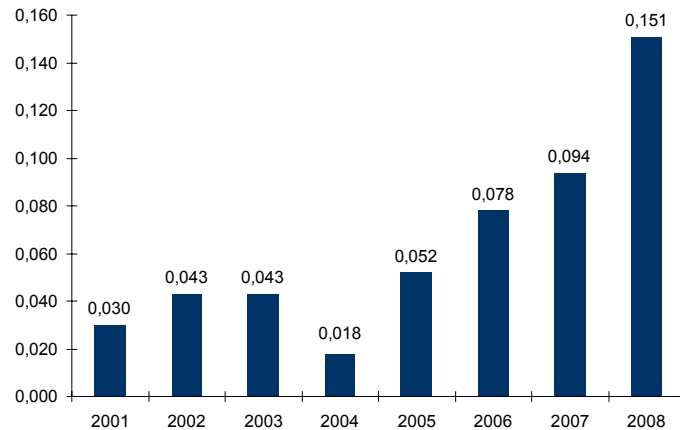


Nota: cifras en millones de euros.

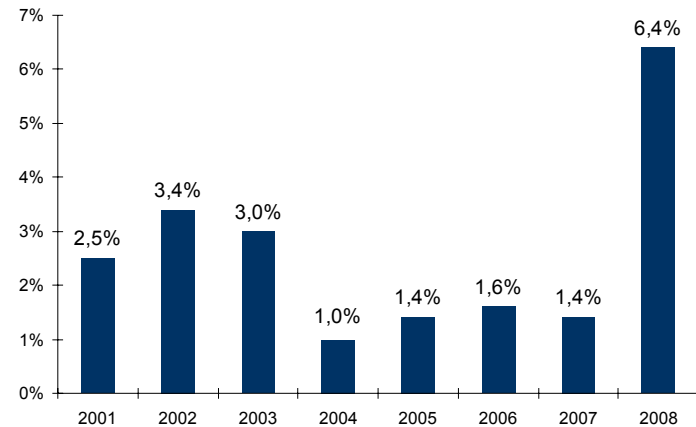
Dividendos de Tubacex



Dividendo por acción (€)



Rentabilidad por dividendo



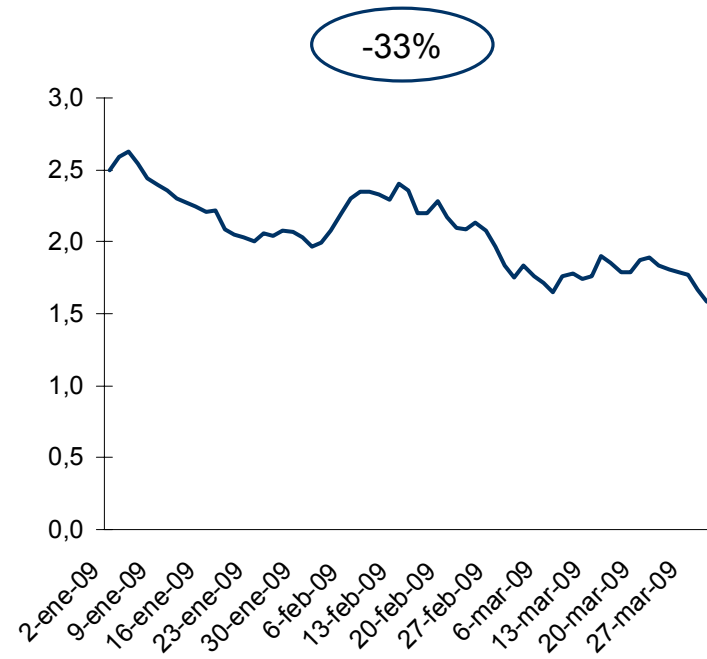
Evolución de la acción



Año 2008



Primer Trimestre 2009





Boletín trimestral para el accionista

Oficina del accionista

- *Teléfono:* 94 671 93 00.
- *Dirección:* Tres Cruces, 8. 01400 Llodio (Álava)
- *E-mail:* oficina.accionista@tubacex.es

Relaciones con inversores

- *Contacto:* MIGUEL GÓMEZ LACABEX.

Información en internet

- *web:* www.tubacex.es.