

TUBACEX

*Resultados primer
trimestre año 2012*



Publicación de resultados

8 de mayo de 2012

Cuenta de pérdidas y ganancias (I)



Cifras en miles de euros

	4T11	1T12	Crecimiento	% s/ ventas
VENTAS	122.032	135.169	10,8%	100,0%
Variación de existencias	7.311	16.642	127,6%	12,3%
Otros ingresos	2.655	1.475	-44,4%	1,1%
Coste de las ventas	-82.820	-92.784	12,0%	-68,6%
Gastos de personal	-26.972	-26.372	-2,2%	-19,5%
Otros gastos de explotación	-18.704	-23.756	27,0%	-17,6%
EBITDA	3.503	10.374	196,1%	7,7%
Amortizaciones	-5.472	-5.417	-1,0%	-4,0%
EBIT	(1.969)	4.957	n.s.	3,7%
Resultado financiero	-709	-2.829	299,1%	-2,1%
BENEFICIO ANTES DE IMPUESTOS	(2.678)	2.128	n.s.	1,6%
Impuesto sociedades	3.206	-695	n.s.	-0,5%
BENEFICIO NETO CONSOLIDADO	529	1.433	171,1%	1,1%
Intereses minoritarios	512	-430	n.s.	-0,3%
BENEFICIO A TRIBUIBLE SOCIEDAD DOMINANTE	1.041	1.003	-3,6%	0,7%

n.s.: no significativo

Cuenta de pérdidas y ganancias (II)



Cifras en miles de euros

	1T11	1T12	Crecimiento	% s/ ventas
VENTAS	119.561	135.169	13,1%	100,0%
Variación de existencias	8.591	16.642	93,7%	12,3%
Otros ingresos	1.251	1.475	17,9%	1,1%
Coste de las ventas	-72.638	-92.784	27,7%	-68,6%
Gastos de personal	-24.038	-26.372	9,7%	-19,5%
Otros gastos de explotación	-20.666	-23.756	15,0%	-17,6%
EBITDA	12.061	10.374	-14,0%	7,7%
Amortizaciones	-5.573	-5.417	-2,8%	-4,0%
EBIT	6.488	4.957	-23,6%	3,7%
Resultado financiero	-2.213	-2.829	27,8%	-2,1%
BENEFICIO ANTES DE IMPUESTOS	4.275	2.128	-50,2%	1,6%
Impuesto sociedades	-1.471	-695	n.s.	-0,5%
BENEFICIO NETO CONSOLIDADO	2.804	1.433	-48,9%	1,1%
Intereses minoritarios	-1	-430	n.s.	-0,3%
BENEFICIO ATRIBUIBLE SOCIEDAD DOMINANTE	2.803	1.003	-64,2%	0,7%

n.s.: no significativo

Balance de situación



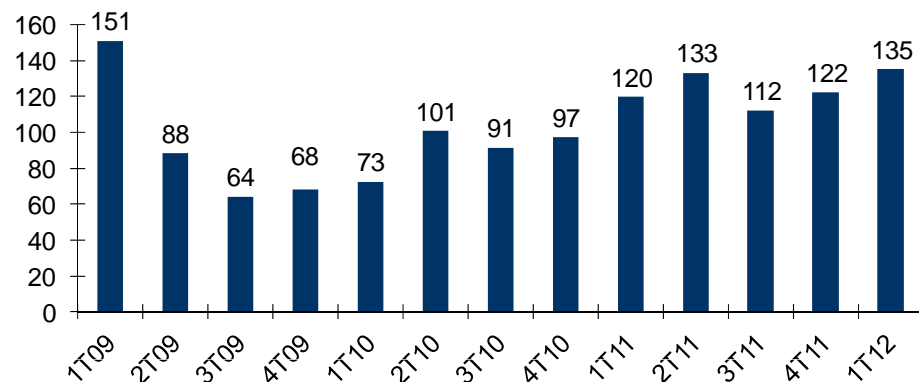
ACTIVO	31-dic-11	31-mar-12	Crec.
Activos materiales	160.253	158.534	-1,1%
Activos intangibles	35.319	34.999	-0,9%
Inmovilizado financiero	52.429	52.474	0,1%
Activos no corrientes	248.001	246.007	-0,8%
Existencias	206.680	226.544	9,6%
Deudores	142.158	163.655	15,1%
Otro activo circulante	1.411	1.115	-21,0%
Instrumentos financieros derivados	636	686	7,9%
Caja y equivalentes	28.069	21.492	-23,4%
Activos corrientes	378.954	413.492	9,1%
TOTAL ACTIVO	626.955	659.499	5,2%

PASIVO	31-dic-11	31-mar-12	Crec.
Patrimonio neto sociedad dominante	239.178	239.581	0,2%
Intereses minoritarios	317	658	107,6%
Patrimonio neto	239.495	240.239	0,3%
Deuda bancaria a largo plazo	39.738	38.149	-4,0%
Instrumentos financieros derivados	154	34	-77,9%
Provisiones y otros	33.419	32.145	-3,8%
Pasivos no corrientes	73.311	70.328	-4,1%
Deuda bancaria a corto plazo	225.441	242.396	7,5%
Instrumentos financieros derivados	3.106	2.948	-5,1%
Acreedores comerciales	47.919	59.718	24,6%
Otros pasivos corrientes	37.683	43.870	16,4%
Pasivos corrientes	314.149	348.932	11,1%
TOTAL PASIVO	626.955	659.499	5,2%

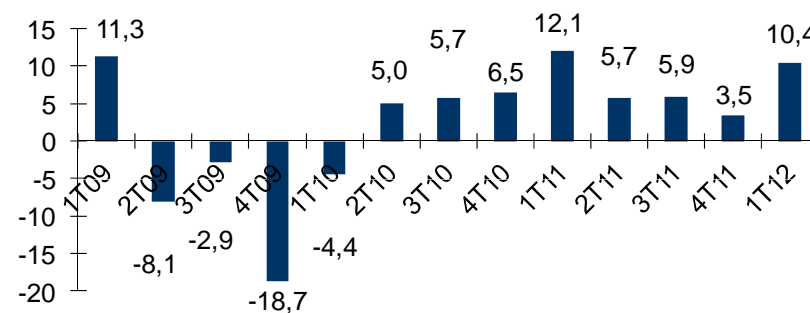
Resultados trimestrales: evolución



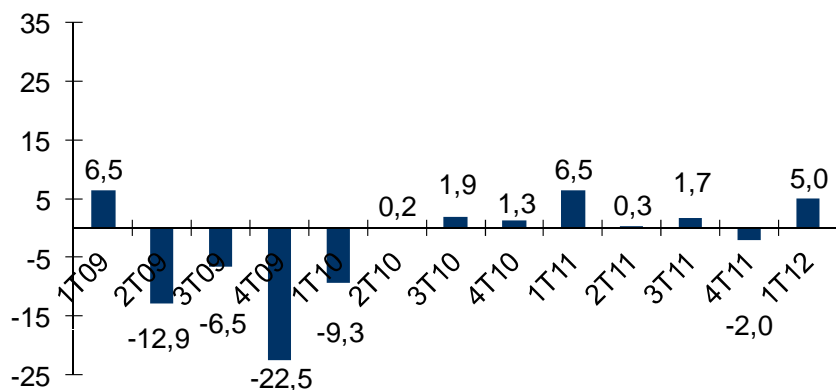
Ventas



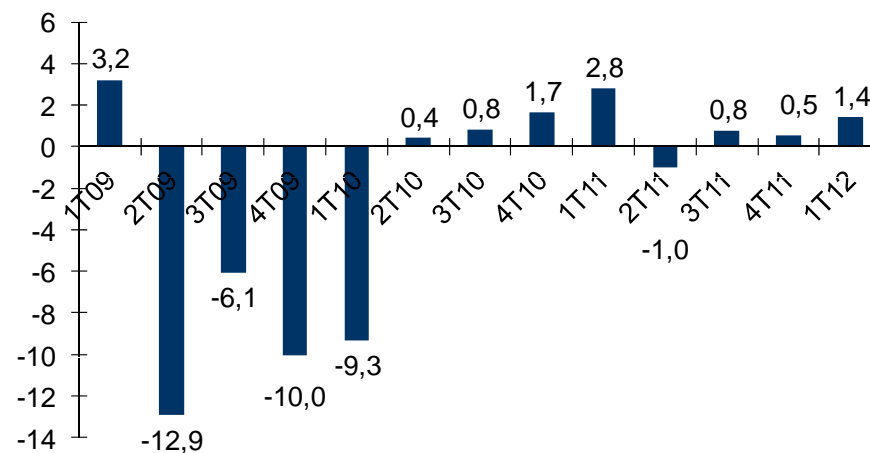
EBITDA



EBIT



Beneficio neto



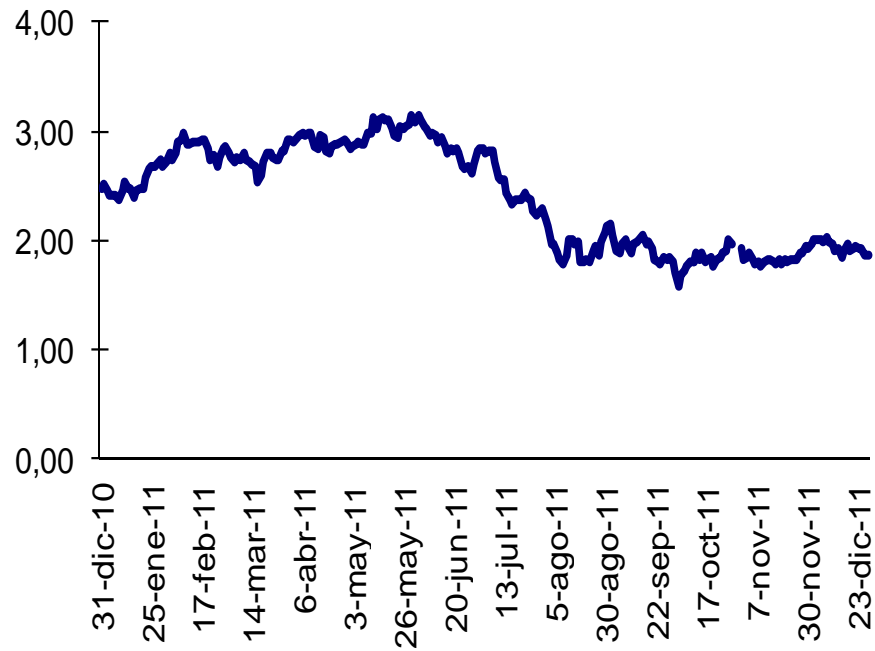
Nota: cifras en millones de euros.

Evolución de la acción



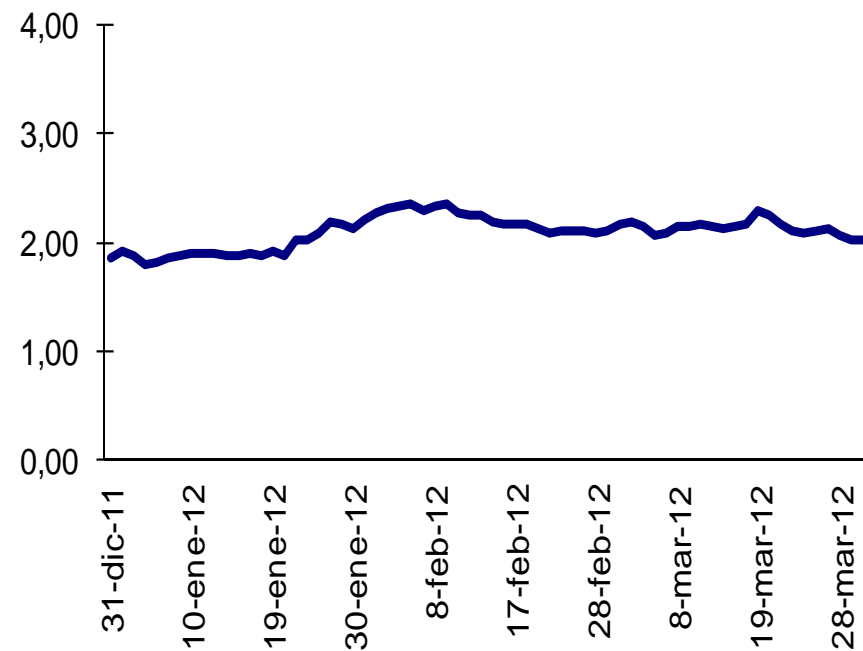
2011

-25%



1T12

+9%



Nota: en euros por acción.

Información a los accionistas



Boletín trimestral para el accionista

Oficina del accionista

- *Teléfono:* 94 671 93 00.
- *Dirección:* Tres Cruces, 8. 01400 Llodio (Álava)
- *E-mail:* oficina.accionista@tubacex.es

Relaciones con inversores

- *Contacto:* MIGUEL GÓMEZ LACABEX / RAQUEL RUIZ

Información en internet

- *web:* www.tubacex.es.