

TUBACEX

Resultados tercer trimestre 2008



Publicación de resultados

12 de noviembre de 2008

Cuenta de pérdidas y ganancias



	9M2007	9M2008	% s/VENTAS	Variación
	Miles Euros	Miles Euros	%	
VENTAS	524.835	500.262	100,0%	-4,7%
Variación de Existencias	5.702	4.365	0,9%	-23,4%
Otros Ingresos de Explotación	3.444	1.862	0,4%	-45,9%
Aprovisionamientos	318.725	290.076	58,0%	-9,0%
Gastos de Personal	68.270	75.971	15,2%	11,3%
Gastos de Explotación	67.227	69.306	13,9%	3,1%
EBITDA	79.759	71.136	14,2%	-10,8%
Amortizaciones	12.339	12.354	2,5%	0,1%
EBIT	67.420	58.782	11,8%	-12,8%
Resultado Financiero	- 6.593	- 8.792	-1,8%	33,4%
Resultado Extraordinario	-	-	0,0%	
B° ANTES DE IMPUESTOS	60.827	49.990	10,0%	-17,8%
Impuestos	18.651	12.832	2,6%	-31,2%
B° NETO	42.176	37.158	7,4%	-11,9%
CASH-FLOW	54.515	49.512	9,9%	-9,2%

Balance de situación

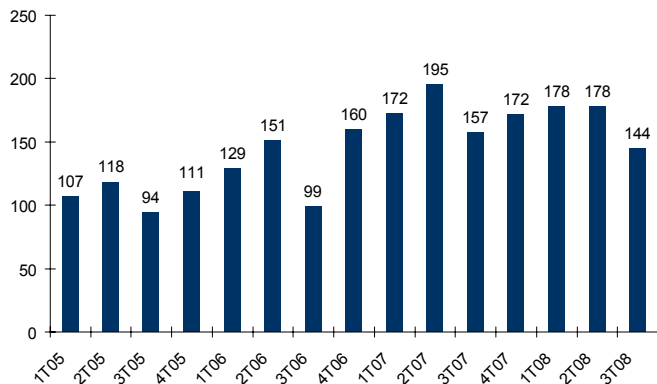


ACTIVO	2007	sep-08	Variación	PASIVO	2007	sep-08	Variación
	MILES DE EUROS		%		MILES DE EUROS		%
INMOVILIZADO MATERIAL E INMATERIAL	104.499	130.300	25%	FONDOS PROPIOS	265.851	281.206	6%
INMOVILIZADO FINANCIERO ...	15.714	11.635	-26%				
FONDO DE COMERCIO	18.275	18.275	0%				
INSTRUMENTOS FINANCIEROS DERIVADOS.....	0	1.542		INGRESOS A DISTRIBUIR EN VARIOS EJERCICIOS	60	224	273%
				PROVISIONES PARA RIESGOS Y GASTOS	16.910	22.339	32%
ACTIVO CIRCULANTE				ACREEDORES A LARGO PLAZO	8.133	8.117	0%
Existencias	246.933	268.650	9%	ACREEDORES A CORTO PLAZO			
Deudores	189.684	198.286	5%	Deudas con Entidades de Crédito	197.833	235.379	19%
Instrumentos financ. derivados	1.456	1.598	10%	Acreeedores Comerciales	96.709	67.503	-30%
Tesorería Disponible a C. P.	26.520	25.219	-5%	Otras deudas No Comerciales	15.294	39.483	158%
TOTAL ACTIVO CIRCULANTE ...	464.593	493.753	6%	Instrumentos financieros derivados.....	2.291	1.254	-45%
				TOTAL ACREEDORES A CORTO PLAZO	312.127	343.619	10%
TOTAL ACTIVO	603.081	655.505	9%	TOTAL PASIVO	603.081	655.505	9%

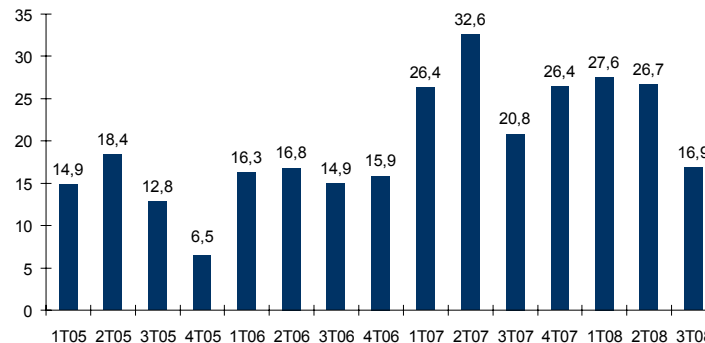
Resultados trimestrales: evolución



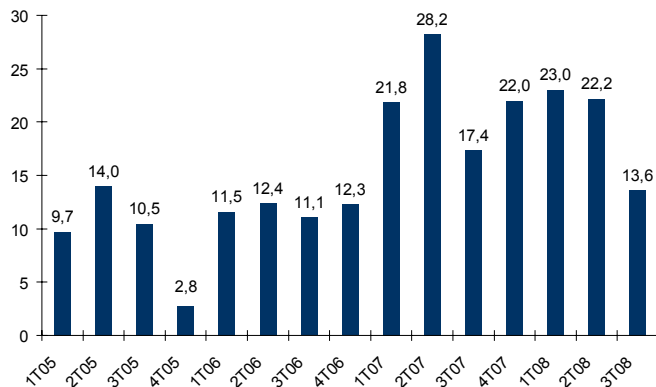
Ventas



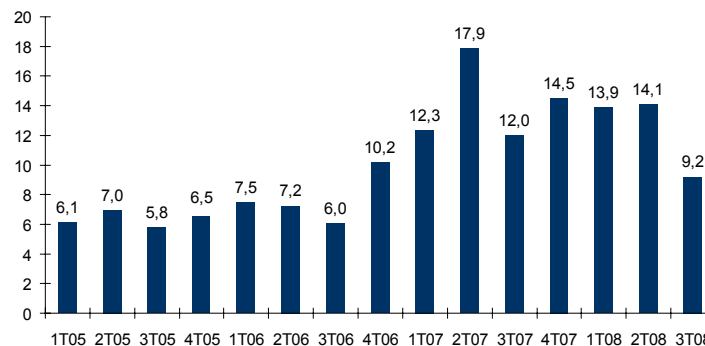
EBITDA



EBIT



Beneficio neto

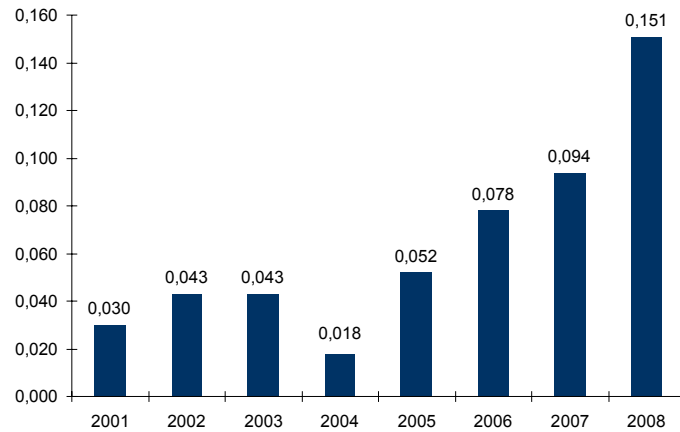


Nota: cifras en millones de euros.

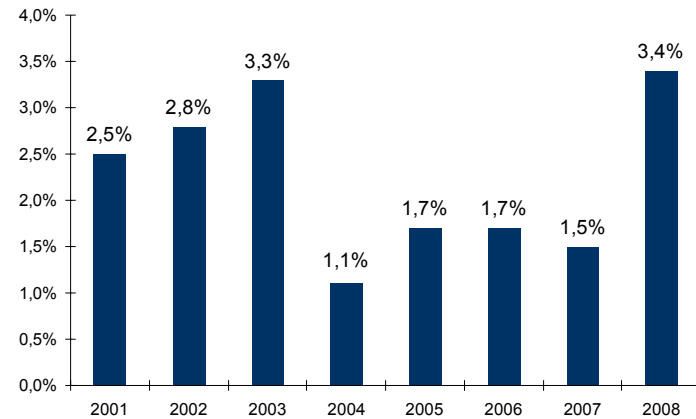
Dividendos de Tubacex



Dividendo por acción (€)



Rentabilidad por dividendo



Evolución de la acción



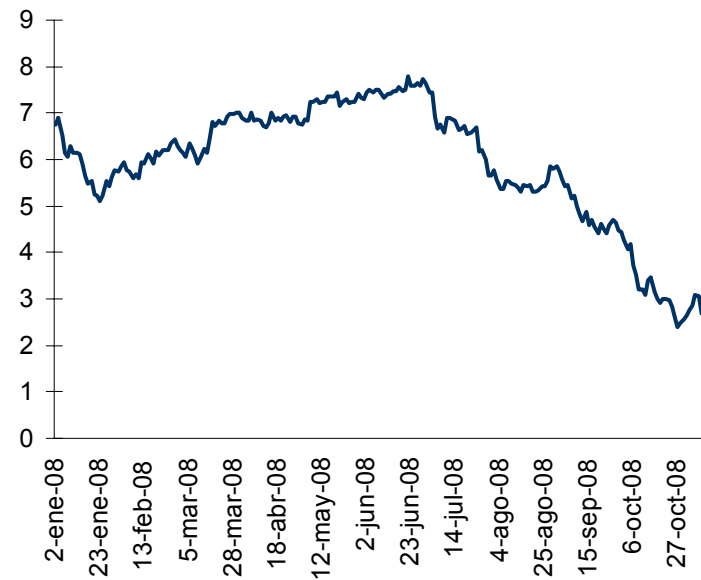
Año 2007

+35%



Año 2008

-60%





Boletín trimestral para el accionista

Oficina del accionista

- *Teléfono:* 94 671 93 00.
- *Dirección:* Tres Cruces, 8. 01400 Llodio (Álava)
- *E-mail:* oficina.accionista@tubacex.es

Relaciones con inversores

- *Contacto:* MIGUEL GÓMEZ LACABEX.

Información en internet

- *web:* www.tubacex.es.