

TUBACEX

*Resultados tercer
trimestre año 2011*



Publicación de resultados

8 de noviembre de 2011

Cuenta de pérdidas y ganancias



Cifras en miles de euros

	9M10	9M11	Crecimiento	% s/ ventas
VENTAS	264.584	364.570	37,8%	100,0%
Variación de existencias	8.652	9.172	6,0%	2,5%
Otros ingresos	2.047	3.655	78,6%	1,0%
Coste de las ventas	-154.641	-229.654	48,5%	-63,0%
Gastos de personal	-62.022	-66.208	6,7%	-18,2%
Otros gastos de explotación	-52.373	-57.831	10,4%	-15,9%
EBITDA	6.247	23.704	279,4%	6,5%
Amortizaciones	-13.384	-15.233	13,8%	-4,2%
EBIT	(7.137)	8.471	n.s.	2,3%
Resultado financiero	-4.960	-6.211	25,2%	-1,7%
BENEFICIO ANTES DE IMPUESTOS	(12.097)	2.260	n.s.	0,6%
Impuesto sociedades	4.413	355	n.s.	0,1%
BENEFICIO NETO CONSOLIDADO	(7.684)	2.615	n.s.	0,7%
Intereses minoritarios	-539	0	n.s.	0,0%
BENEFICIO ATRIBUIBLE SOCIEDAD DOMINANTE	(8.223)	2.615	n.s.	0,7%

n.s.: no significativo

Balance de situación



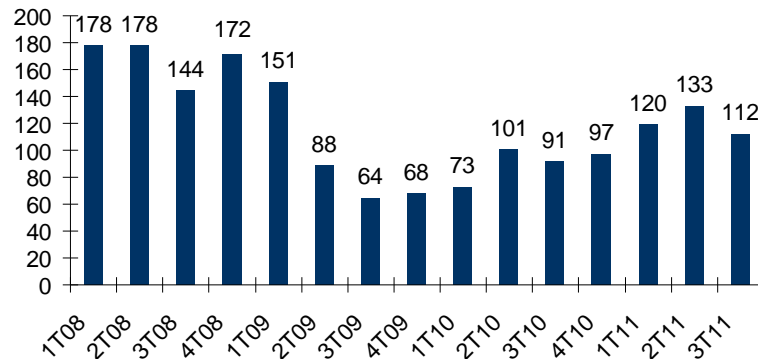
ACTIVO	31-dic-10	30-sep-11	Crec.
Activos materiales	159.736	158.708	-0,6%
Activos intangibles	35.371	35.033	-1,0%
Inmovilizado financiero	44.872	47.547	6,0%
Activos no corrientes	239.979	241.288	0,5%
Existencias	192.335	198.630	3,3%
Deudores	121.326	126.808	4,5%
Otro activo circulante	791	685	-13,4%
Instrumentos financieros derivados	546	513	-6,0%
Caja y equivalentes	31.912	36.911	15,7%
Activos corrientes	346.910	363.547	4,8%
TOTAL ACTIVO	586.889	604.835	3,1%

PASIVO	31-dic-10	30-sep-11	Crec.
Patrimonio neto sociedad dominante	236.705	239.026	1,0%
Intereses minoritarios	1.010	1.010	0,0%
Patrimonio neto	237.715	240.036	1,0%
Deuda bancaria a largo plazo	43.649	50.782	16,3%
Instrumentos financieros derivados	40	0	n.s.
Provisiones y otros	28.197	26.812	-4,9%
Pasivos no corrientes	71.886	77.594	7,9%
Deuda bancaria a corto plazo	212.219	205.981	-2,9%
Instrumentos financieros derivados	913	953	4,4%
Acreedores comerciales	40.645	45.766	12,6%
Otros pasivos corrientes	23.511	34.505	46,8%
Pasivos corrientes	277.288	287.205	3,6%
TOTAL PASIVO	586.889	604.835	3,1%

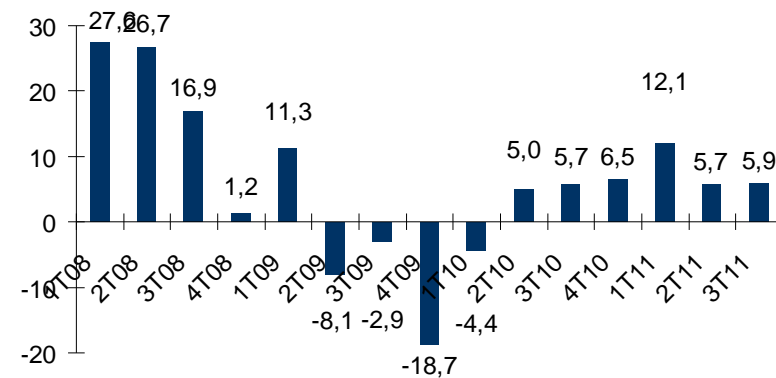
Resultados trimestrales: evolución



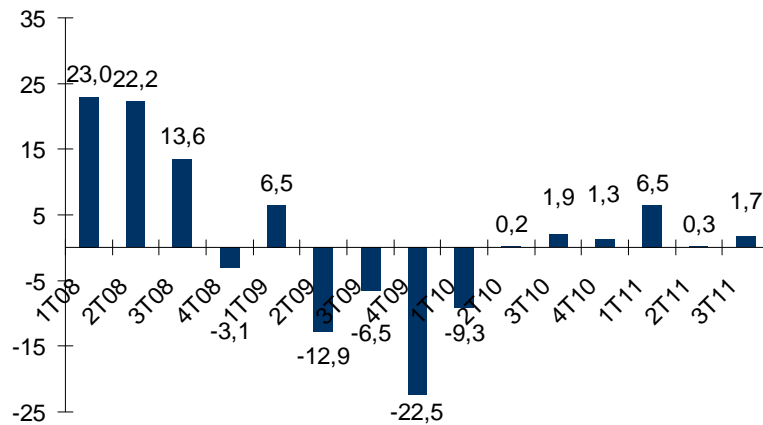
Ventas



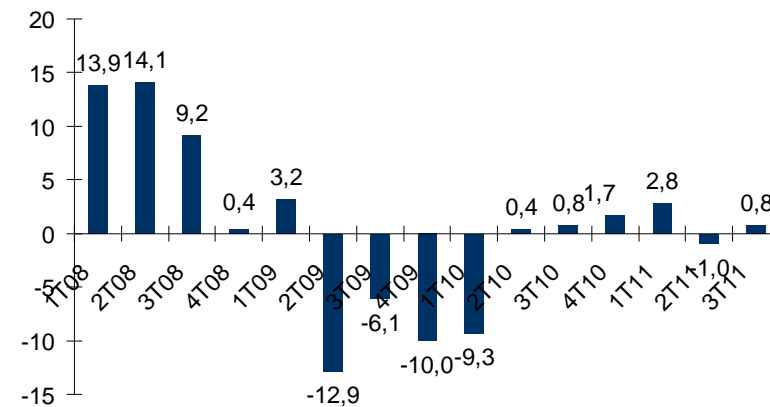
EBITDA



EBIT



Beneficio neto



Nota: cifras en millones de euros.

Evolución de la acción



Nota: en euros por acción.

Información a los accionistas



Boletín trimestral para el accionista

Oficina del accionista

- *Teléfono:* 94 671 93 00.
- *Dirección:* Tres Cruces, 8. 01400 Llodio (Álava)
- *E-mail:* oficina.accionista@tubacex.es

Relaciones con inversores

- *Contacto:* MIGUEL GÓMEZ LACABEX.

Información en internet

- *web:* www.tubacex.es.